



煤炭课程后台操作说明

北京泽元迅长软件有限公司

文档更新历史

序号	文档版本	更新内容	参与者	更新日期
1	1.0	新建文档	姚姗姗	2019/08/16
2	2.0	更新文档	姚姗姗	2019/08/19
3	3.0	更新文档	赵婷婷	2019/10/10
4	4.0	更新文档	肖琳	2021/04/07
5	5.0	更新文档	肖琳	2021/06/22
6	6.0	更新文档	肖琳	2022/01/14
7	7.0	更新文档	肖琳	2024/03/06
8	8.0	更新文档	肖琳	2025/04/18

目录

1. 课程管理	1
1.1. 课程管理	1
1.2. 直播课程	20
1.3. 专题管理	28
1.4. 视频管理	40
1.5. 讲义管理	44
1.6. 讲师管理	47
1.7. 封面管理	51
1.8. 需求调研	53
2. 会员管理	59
2.1. 会员管理	59
2.2. 会员笔记	65
2.3. 答疑解惑	66
2.4. 课程评价	71
2.5. 直播评价	74
2.6. 专题评价	76
3. 企业管理	79
3.1. 企业管理	79
3.2. 培训班统计	88
3.3. 企业协议	92

4. 授权管理	92
4.1. 课程授权	92
4.2. 直播授权	98
4.3. 专题授权	102
4.4. 用户授权	107
5. 栏目配置	118
5.1. 栏目列表	119
5.2. 分类管理	124
5.3. 技能岗位知识	128
5.4. 其他技能工种	128
6. 系统管理	129
6.1. 配置项管理	129
6.2. 定时任务	130
6.3. 组织机构	130
6.4. 角色管理	133
6.5. 用户管理	136
7. 题库管理	140
7.1. 试题管理	140
7.2. 试题信息	145
7.3. 试卷管理	146
7.4. 考试策略	150
7.5. 题型管理	152

7.6. 错题统计	155
-----------------	-----

1. 课程管理

课程管理主要讲述了课程管理、直播课程、需求调研、专题管理、视频管理、讲义管理、讲师管理、封面管理、课程评价、专题评价、直播评价，下面将一一介绍这些模块的功能。

课程管理

直播课程

需求调研

专题管理

视频管理

讲义管理

讲师管理

封面管理

课程评价

专题评价

直播评价

分类: 知识分类

中心站点

党群

管理

行业前沿

煤矿安全

应急救援

职业健康

智慧矿山

井工开采

露天开采

西南矿区

选煤

煤化工

节能环保

煤机

电力

铁路运输

煤炭运销

煤矿实用小课堂

煤炭学院

疫情防控知识

煤矿复产培训

修改 删除 查看 排序 上架 下架 推荐 免费 批量导入 学习统计 导出列表 培训班

请输入课程ID

请输入课程名称

商城状态

是否推荐

是否免费

请输入最后操作人

是否已标引分类

请选择所属企业

搜索

<input type="checkbox"/>	ID	名称	状...	上架...	下架...	会...	推...	独...	学...	学...	授...	所属...	所属...	最...	操作...
<input type="checkbox"/>	4...	事故隐患排查...	已...	2024...		0	✖	✖	0	0	202...	中国...	煤矿...	8...	2024...
<input type="checkbox"/>	4...	电力安规培训...	已...	2024...		0	✖	✖	57	981	202...	太原...	电力...	h...	2024...
<input type="checkbox"/>	4...	开工“第一课”...	已...	2024...		0	✖	✖	1	1	202...	太原...	企业...	p...	2024...
<input type="checkbox"/>	4...	道路交通安全法	已...	2024...		0	✖	✖	0	0	202...	中国...	应急...	z...	2024...
<input type="checkbox"/>	4...	火灾事故案例	已...	2024...		0	✖	✖	0	0	202...	中国...	应急...	z...	2024...
<input type="checkbox"/>	4...	交通事故案例	已...	2024...		0	✖	✖	0	0	202...	中国...	应急...	z...	2024...
<input type="checkbox"/>	4...	消防法解析	已...	2024...		0	✖	✖	0	0	202...	中国...	应急...	z...	2024...
<input type="checkbox"/>	4...	煤矿事故案例	已...	2024...		0	✖	✖	0	0	202...	中国...	煤矿...	z...	2024...
<input type="checkbox"/>	4...	煤矿三违事故...	已...	2024...		0	✖	✖	0	0	202...	中国...	煤矿...	z...	2024...
<input type="checkbox"/>	4...	触电事故案例	已...	2024...		0	✖	✖	0	0	202...	中国...	应急...	z...	2024...

共 3331 条 15条/页 < 1 2 3 4 5 6 ... 223 > 前往 1 页

1.1. 课程管理

课程管理通过分类下拉项来选择对应的分类页面。（分类和栏目设置可参考栏目配置模块）进入某一栏目页面后将展示该栏目下的课程列表，可通过“课程id”，“课程名称”“商城状态”“是否免费”“是否推荐”“是否已标分类”“请选择中所属分类”筛选框查询对应课程列表。并可以在该栏目进行新建、修改、删除、查看、排序、上架/下架、推荐、免费、批量导入、学习统计、导出列表课程、培训班操作。下面将一一详细介绍。

分类: 知识分类

+

新建

修改

删除

查看

排序

上架

推荐

免费

批量导入

学习统计

导出列表

培训班

请输入课程ID

请输入课程名称

商城状态

是否推荐

是否免费

请输入最后操作人

请选择所属企业

搜索

<input type="checkbox"/>	ID	名称	状...	上架...	下架...	会...	推...	独...	学...	学...	授...	所属...	所属...	量...	操作...
<input type="checkbox"/>	4...	中国共产党历...	编...			0	×	×	0	0	202...	山西...	党群...	M...	2024-...
<input type="checkbox"/>	4...	11111	编...			0	×	×	0	0	202...	山西...	党群...	M...	2024-...
<input type="checkbox"/>	4...	生命重于泰山...	已...	2024-...		0	×	×	240	683	202...	山西...	党群...	M...	2024-...
<input type="checkbox"/>	4...	中国共产党历...	已...	2024-...		0	×	×	145	1621	202...	山西...	党群...	M...	2024-...
<input type="checkbox"/>	4...	微动漫系列片...	已...	2024-...		0	×	×	0	0	202...	山西...	党群...	M...	2024-...
<input type="checkbox"/>	4...	《中国共产党...	已...	2024-...		0	×	×	50	204	202...	山西...	党群...	M...	2024-...
<input type="checkbox"/>	4...	党支部标准化...	已...	2024-...		0	×	×	59	675	202...	山西...	党群...	M...	2024-...
<input type="checkbox"/>	4...	煤炭企业管理...	编...		2029-...	0	×	×	0	0	202...	平台...	党群...	z...	2024-...
<input type="checkbox"/>	4...	煤炭企业管理...	编...		2029-...	0	×	×	0	0	202...	平台...	党群...	z...	2024-...
<input type="checkbox"/>	4...	煤炭企业管理...	编...		2029-...	0	×	×	0	0	202...	平台...	党群...	z...	2024-...

共 162 条

15条/页

<

1

2

3

4

5

6

...

11

>

前往

1

页

1.1.1. 新建

点击中心站点下的任意栏目，显示【新建】按钮，点击【新建】进入课程新建页面。编辑课程名称、课程封面、课程简介、上架/下架时间、有效日期、是否免费、定价、售价、会员收集、是否开启允许积分购买、开启独立、授课时间、课程大纲、讲师的添加和新建、知识分类、技能工种、适用层次、添加课程测试、讲义是否允许下载内容：

煤炭远教网互联网平台 - 中国煤炭教育网

课程管理

直播课程

需求调研

专题管理

视频管理

讲义管理

讲师管理

封面管理

课程评价

专题评价

< 返回

下一步

保存

保存并上架

* 课程名称:

课程封面:

推荐上传尺寸为360x240的图片(尺寸比例宽:高=1.5:1)

课程简介:

HTML

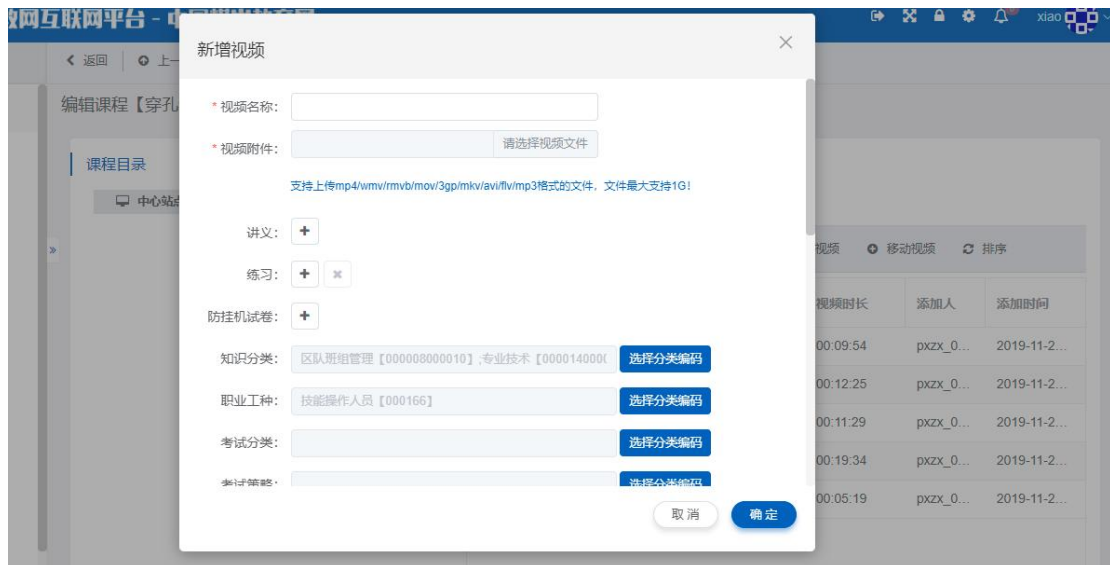
上架时间:

选择上架时间

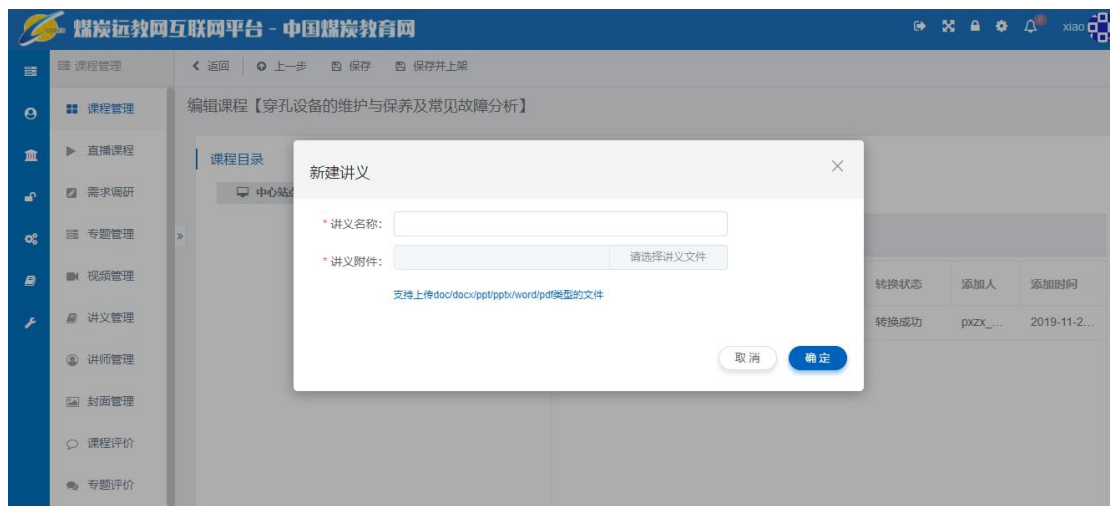
编辑完毕，点击【下一步】按钮，进入视频、讲义的编辑页面，允许新建目录、新建、修改、删除、移动视频/讲义以及对讲义排序；



新建视频：上传对应的视频附件，给视频添加讲义、练习、防挂机试卷。



新建讲义：上传讲义附件。



点击【保存】按钮，课程新建完成，新建的课程在课程列表中显示，需要进行发布后才能显示在前端。

点击【保存并上架】按钮，课程直接是上架状态，企业可以直接在前端进行学习。

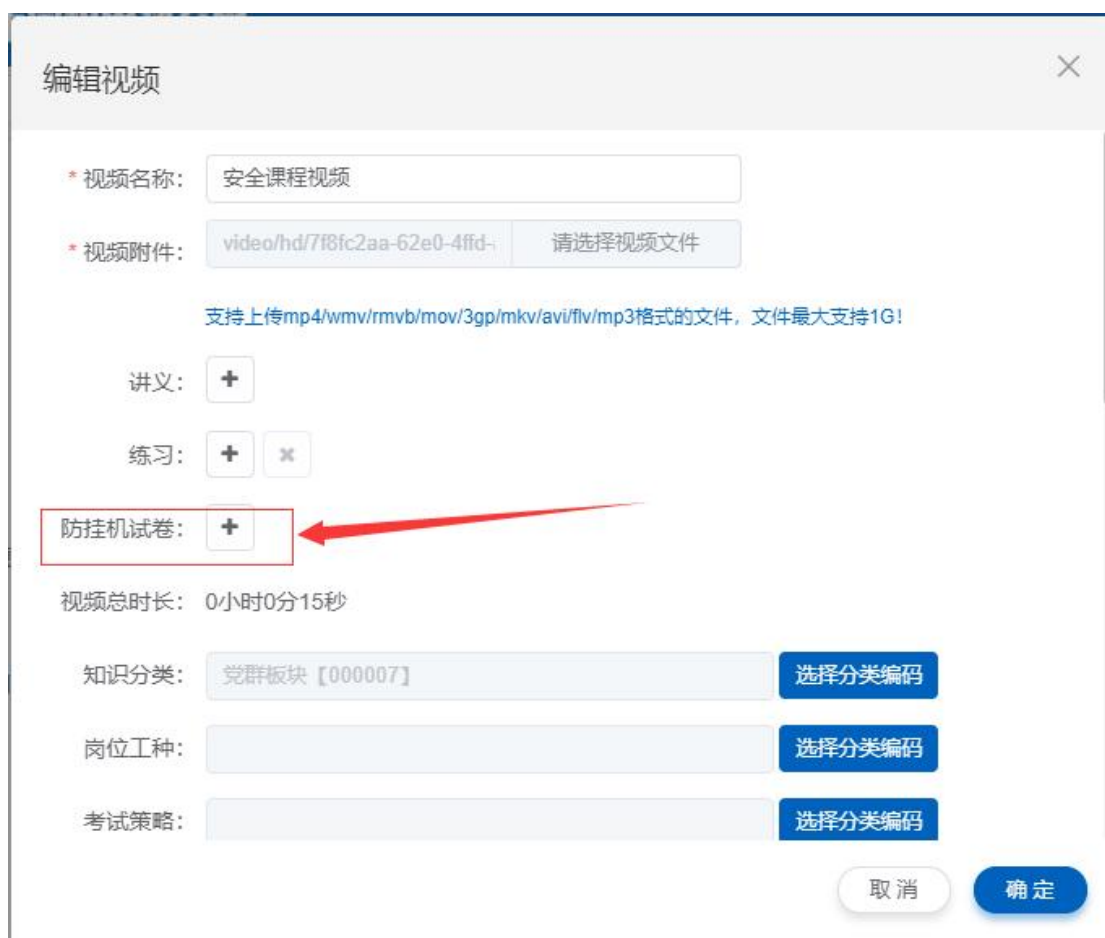
1.1.2. 修改

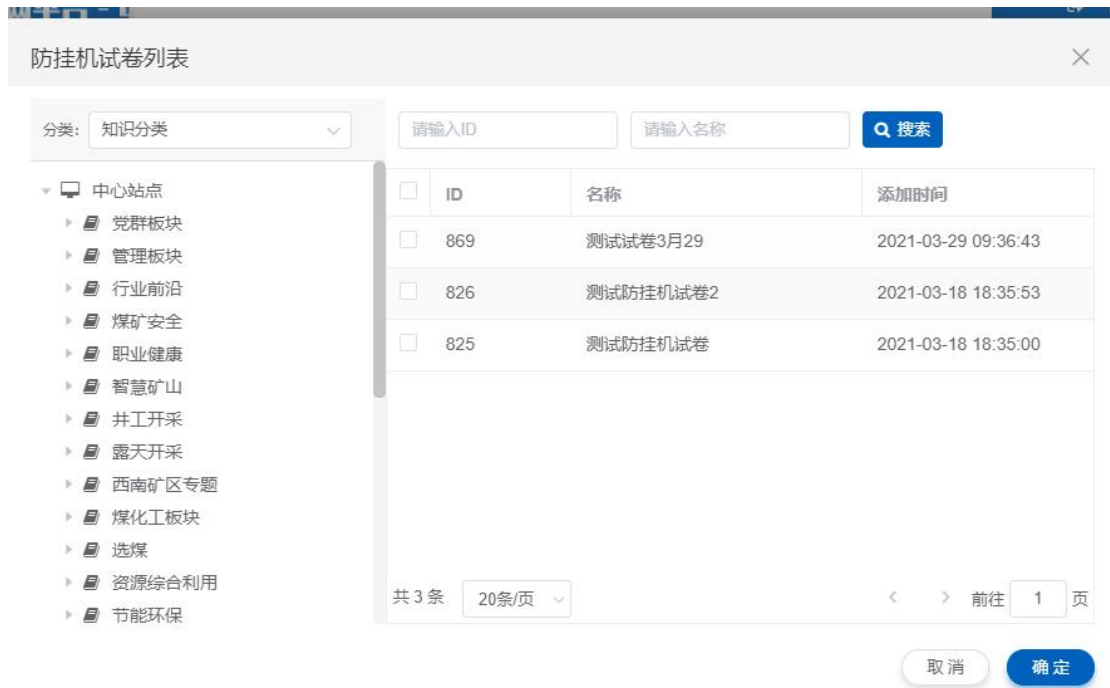
选中一条需要修改的课程数据，【修改】按钮为可点击状态。点击【修改】按钮，打开编辑课程名称、课程封面、课程简介、上架/下架时间、有效日期、是否免费、定价、售价、会员售价、是否开启允许积分购买、开启独立、授课时间、课程大纲、讲师的添加和新建、知识分类、技能工种、适用层次、添加课程测试、讲义是否允许下载这些课程基本信息；

修改完毕，点击“下一步”按钮，进入视频讲义的编辑页面，允许新建目录、新建、修改、删除、移动视频以及对视频排序；



在新建或者编辑视频的同时，可以添加防挂机试卷；在【编辑视频】的页面点击【防挂机试卷】的按钮，在防挂机试卷列表选择对应的试卷；如：试卷列表没有试卷，需要在【试卷管理】里面添加防挂机试卷

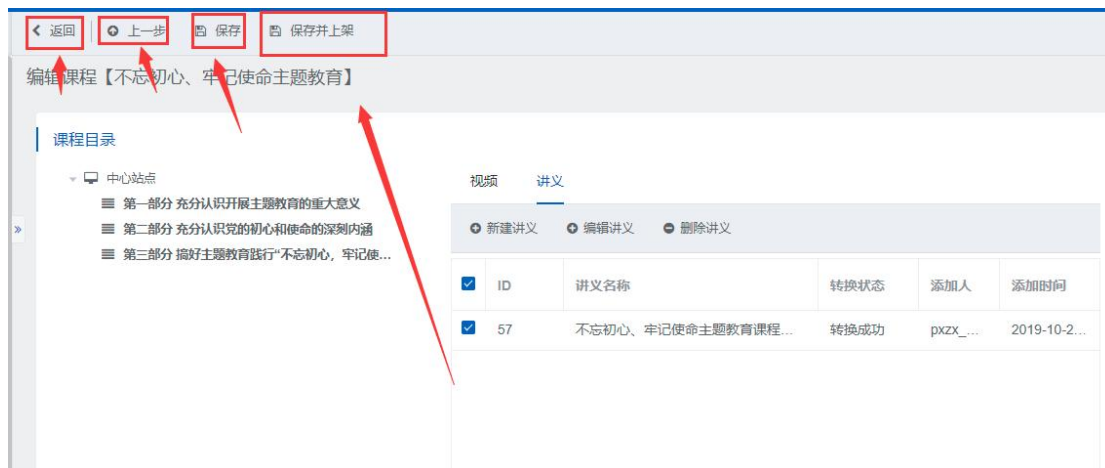




点击“讲义”切换到讲义列表，支持讲义的新建、编辑、删除。

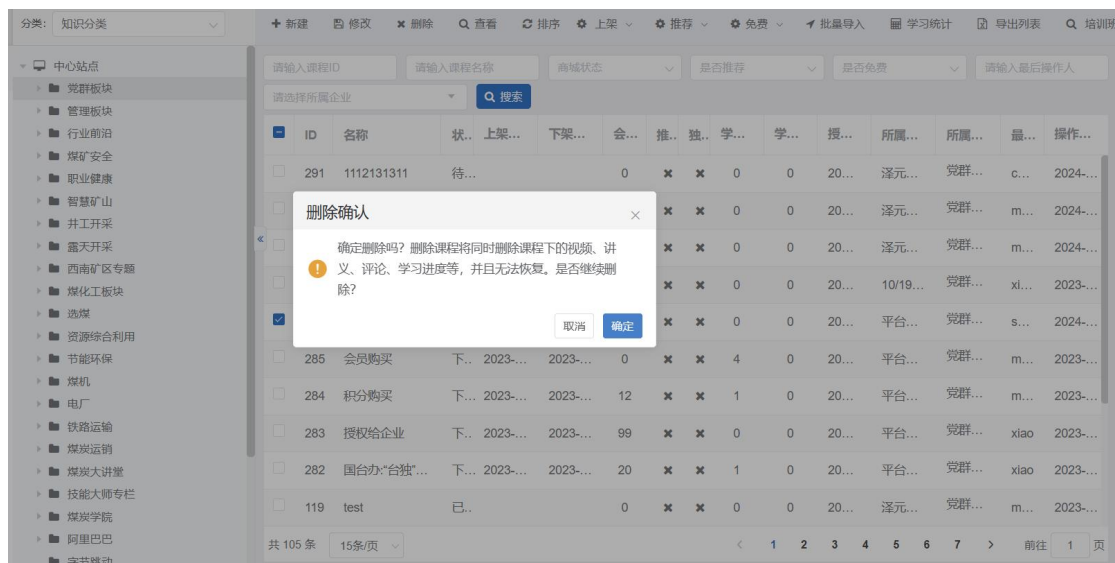


编辑结束后点击【保存】按钮，修改内容生效，返回到课程列表页面；如果无需修改，点击【返回】按钮，返回到课程列表页面；点击【上一步】按钮，返回到上一级编辑课程基本信息页面。点击【保存】按钮后保存修改的信息。【点击保存并上架】课程直接在前台显示。



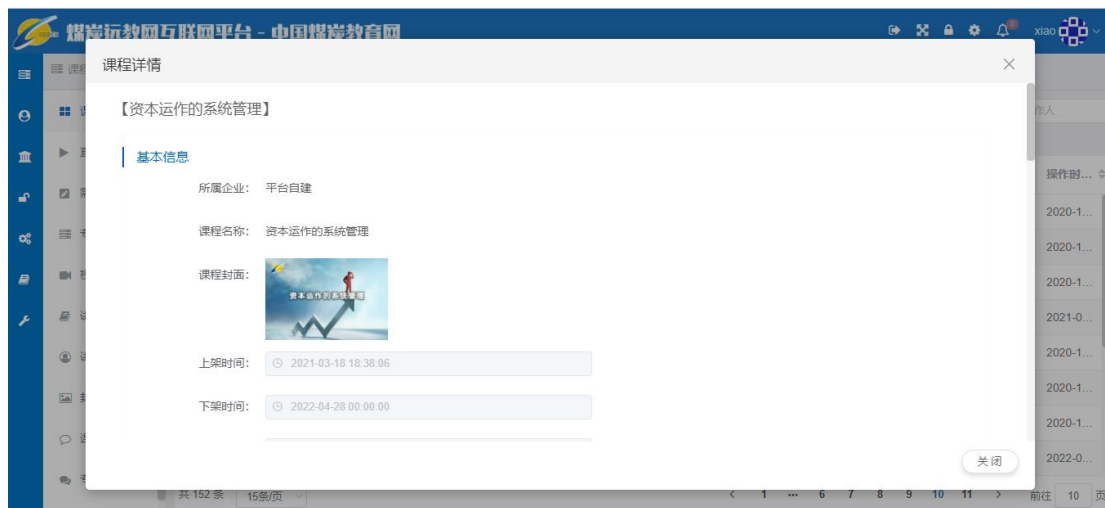
1.1.3. 删除

支持非发布状态的课程删除。勾选对应课程的选框，点击【删除】按钮，即可完成课程删除操作。



1.1.4. 查看

勾选需要查看课程的复选框，点击“查看”按钮，弹出课程详情弹框，可以查看课程的基本信息。



1.1.5. 排序

点击【排序】按钮，打开课程排序弹框，手动输入排序值，点击【确定】即按照输入的数字大小排序；



1.1.6. 上架/下架

勾选非发布状态的课程复选框，点击【上架】下拉项，选择“上架”，提示“修改课程状态成功”，状态变为“上架”；

互联网平台 - 中国煤炭教育网

修改课程商城状态成功

+ 新建

修改

删除

查看

排序

上架

推荐

免费

批量导入

学习统计

导出列表

培训

请输入课程ID

请输入课程名称

商城状态

是否推荐

是否免费

请输入最后操作人

请选择所属企业

搜索

<input type="checkbox"/>	ID	名称	状态	上架时间	下架时间	会...	推...	独...	学习...	学习...	授课...	所属企业	所属分类	最...	操作时间
<input type="checkbox"/>	274	测试课程2	编辑			0	✖	✖	0	0	2022-...	平台自建	党群板块 ...	mokai	2022-10-...
<input type="checkbox"/>	273	测试客车	编辑			0	✖	✖	0	0	2022-...	平台自建	党群板块 ...	admin	2022-10-...
<input type="checkbox"/>	271	测试非培训课程	已发布	2023-04-...		0	✖	✖	0	0	2022-...	泽元软件	党群板块 ...	mo...	2023-04-...
<input type="checkbox"/>	270	测试课程	编辑	2022-07-...	2022-09-...	0	✖	✖	8	0	2022-...	平台自建	党群板块 ...	zha...	2022-08-...
<input checked="" type="checkbox"/>	269	网友拍到“七星连珠...”	上架	2022-06-...	2024-03-...	0	✖	✖	4	26	2022-...	平台自建	党群板块 ...	xiao	2024-03-...
<input type="checkbox"/>	268	中国第三艘航母下...	已发布	2022-07-...		0	✖	✖	9	17	2022-...	10/19测试	党群板块 ...	xiao4	2022-07-...
<input type="checkbox"/>	267	测试20220614	已发布	2024-01-...		0	✖	✖	6	5	2022-...	泽元软件	党群板块 ...	mo...	2024-01-...
<input type="checkbox"/>	266	测试	已发布	2023-07-...		0	✖	✖	0	0	2022-...	泽元软件	党群板块 ...	mo...	2023-07-...
<input type="checkbox"/>	248	剪辑纱女子:我没疯 ...	编辑			0	✖	✖	12	71		10/19测试	党群板块 ...	x1	2022-02-...
<input type="checkbox"/>	261	测试课程	下架	2022-02-...	2023-05-...	0	✖	✓	19	22	2022-...	平台自建	党群板块 ...	xiao	2023-05-...

共 105 条

15条/页

< 1 2 3 4 5 6 7 >

前往 2 页

勾选上架课程的复选框，点击【上架】下拉项，选择“下架”，提示“修改课程状态成功”，状态变为“下架”；

互联网平台 - 中国煤炭教育网

修改课程商城状态成功

+ 新建

✎ 修改

✕ 删除

🔍 查看

↕ 排序

⬆ 上架

🌟 推荐

💡 免费

📄 批量导入

📊 学习统计

📄 导出列表

🔍 培训班

请输入课程ID

请输入课程名称

商城状态

是否推荐

是否免费

请输入最后操作人

请选择所属企业

🔍 搜索

<input checked="" type="checkbox"/>	ID	名称	状态	上架时间	下架时间	会...	推...	独...	学习...	学习...	授课...	所属企业	所属分类	量...	操作时间
<input type="checkbox"/>	274	测试课程2	编辑			0	✖	✖	0	0	2022-...	平台自建	党群板块 ...	mokai	2022-10-...
<input type="checkbox"/>	273	测试客车	编辑			0	✖	✖	0	0	2022-...	平台自建	党群板块 ...	admin	2022-10-...
<input type="checkbox"/>	271	测试非培训课程	已发布	2023-04-...		0	✖	✖	0	0	2022-...	泽元软件	党群板块 ...	mo...	2023-04-...
<input type="checkbox"/>	270	测试课程	编辑	2022-07-...	2022-09-...	0	✖	✖	8	0	2022-...	平台自建	党群板块 ...	zha...	2022-08-...
<input checked="" type="checkbox"/>	269	网友拍到“七星连珠...”	下架	2022-06-...	2024-03-...	0	✖	✖	4	26	2022-...	平台自建	党群板块 ...	xiao	2024-03-...
<input type="checkbox"/>	268	中国第三艘航母下...	已发布	2022-07-...		0	✖	✖	9	17	2022-...	10/19测试	党群板块 ...	xiao4	2022-07-...
<input type="checkbox"/>	267	测试20220614	已发布	2024-01-...		0	✖	✖	6	5	2022-...	泽元软件	党群板块 ...	mo...	2024-01-...
<input type="checkbox"/>	266	测试	已发布	2023-07-...		0	✖	✖	0	0	2022-...	泽元软件	党群板块 ...	mo...	2023-07-...
<input type="checkbox"/>	248	剪辑纱女子:我没疯 ...	编辑			0	✖	✖	12	71		10/19测试	党群板块 ...	x1	2022-02-...
<input type="checkbox"/>	261	测试课程	下架	2022-02-...	2023-05-...	0	✖	✓	19	22	2022-...	平台自建	党群板块 ...	xiao	2023-05-...

共 105 条

15条/页

<

1

2

3

4

5

6

7

>

前往

2

页

1.1.7. 推荐

设为推荐：

勾选列表的课程，点击【推荐】下的【设为推荐】，课程推荐设置成功。会在前端课程中心下的“精品课程”显示。

返回		导出							
请选择所属企业		请输入用户名		开始时间		结束时间		搜索 清空	
<input type="checkbox"/>	用户名	姓名	所属企业	课件数	课程总时长	学习次数	学习时长	观看时长	完成进度
<input type="checkbox"/>	王*	陕煤化集团>澄合矿业公司>...	6	01:57:08	898	01:57:08	416:55:09	100.0%	
<input type="checkbox"/>	耿*阳	陕煤化集团>澄合矿业公司>...	6	01:57:08	355	01:57:08	109:01:07	100.0%	
<input type="checkbox"/>	贾*平	河南能源化工集团有限公司>...	6	01:57:08	224	00:32:00	89:11:18	27.3%	
<input type="checkbox"/>	宋*安	陕煤化集团>澄合矿业公司>...	6	01:57:08	116	01:38:53	33:50:14	84.4%	
<input type="checkbox"/>	李*海	河南能源化工集团有限公司>...	6	01:57:08	116	01:57:08	29:48:14	100.0%	
<input type="checkbox"/>	朱*彬	徐州矿务集团有限公司>华美...	6	01:57:08	110	01:57:08	51:48:56	100.0%	
<input type="checkbox"/>	姜*云	河南能源化工集团有限公司>...	6	01:57:08	99	00:49:18	29:55:21	42.1%	
<input type="checkbox"/>	卜*飞	陕煤化集团>澄合矿业公司>...	6	01:57:08	89	01:57:08	23:33:30	100.0%	
<input type="checkbox"/>	李*奇	河南能源化工集团有限公司>...	6	01:57:08	82	00:32:00	03:05:18	27.3%	
<input type="checkbox"/>	王*琳	河南能源化工集团有限公司>...	6	01:57:08	79	01:57:08	01:54:00	100.0%	
<input type="checkbox"/>	齐*康	河南能源化工集团有限公司>...	6	01:57:08	79	00:32:00	21:11:30	27.3%	
<input type="checkbox"/>	生*平	陕煤化集团>澄合矿业公司>...	6	01:57:08	77	01:57:08	20:34:02	100.0%	
共 9520 条		15条/页						1 2 3 4 5 6 ... 655 前往 1 页	

1.1.10. 导出

支持选中行或者选择页进行导出课程数据，可以选择需要导出的内容，设置完成后点击确定即可。

新建

修改

删除

查看

排序

上架

推荐

免费

批量导入

学习统计

导出列表

培训班

请输入课程ID

平台自建

ID

名称

286

生命重于

285

中国共产

284

微动漫系

283

《中国共

282

国台办

280

煤炭企业

279

中国式现

278

习近平新

277

提高调查

274

党支部标准规范化...

编...

所属企业

平台自建

平台自建

平台自建

平台自建

平台自建

平台自建

平台自建

平台自建

平台自建

平台自建

平台自建

2022-1...

选择要导出的列

导出行/页

选中行

当前页起共

1

页

选择所有列

☐ ID

☒ 课件数

☒ 上架时间

☐ 售价

☐ 独立

☐ 所属企业

☐ 浏览量

☐ 中评数

☐ 操作时间

☐ 名称

☒ 讲师

☒ 下架时间

☐ 会员价

☐ 学习人数

☐ 职业工种

☐ 试卷

☐ 差评数

☐ 简介

☐ 讲师简介

☐ 有效时间

☐ 免费

☐ 学习次数

☐ 所属分类

☐ 综合评分

☐ 评价人数

☐ 时长

☐ 状态

☐ 定价

☐ 推荐

☐ 授课时间

☐ 适用层次

☐ 好评数


☐ 最后操作人

关闭

确定

1.1.11. 批量导入

1.1.11.1. 模板下载

鼠标移入图标，展开左侧一级导航，点击一级目录【课程管理】进入课程管理模块。点击课程管理，右侧展开课程管理界面。

新建

修改

删除

查看

排序

上架

推荐

免费

批量导入

学习统计

导出列表

培训班

请输入课程ID

请输入课程名称

商城状态

是否推荐

是否免费

请输入最后操作人

平台自建

搜索

	ID	名称	状...	上架时间	下架时间	会员...	推...	独...	学习人...	学习次...	授课时...	所属企业	所属分类	最后...	操作时间
<input type="checkbox"/>	286	生命重于泰山 责任...	编...	2024-01-...	2024-01-...	0	✖	✖	0	0	2023-1...	平台自建	党群板块 ...	xiao	2024-03-...
<input type="checkbox"/>	285	中国共产党历史系列	编...	2023-10-...	2023-10-...	0	✖	✖	4	0	2023-1...	平台自建	党群板块 ...	xiao	2024-03-...
<input type="checkbox"/>	284	微动漫系列片《二十...	编...	2023-10-...	2023-10-...	0	✖	✖	1	0	2023-1...	平台自建	党群板块 ...	xiao	2024-03-...
<input type="checkbox"/>	283	《中国共产党基层组...	编...	2023-10-...	2023-10-...	99	✖	✖	0	0	2023-1...	平台自建	党群板块 ...	xiao	2024-03-...
<input type="checkbox"/>	282	国台办“台独”即意味...	下...	2023-10-...	2023-10-...	20	✖	✖	1	0	2023-1...	平台自建	党群板块 ...	xiao	2023-10-...
<input type="checkbox"/>	280	煤炭企业管理创新大...	编...	2023-07-...	2026-10-...	0	✖	✖	32	20	2023-0...	平台自建	党群板块 ...	xiao	2024-03-...
<input type="checkbox"/>	279	中国式现代化的深刻...	上...	2023-06-...	2025-01-...	0	✖	✖	21	1	2023-0...	平台自建	党群板块 ...	xiao	2024-03-...
<input type="checkbox"/>	278	习近平新时代中国特...	编...	2023-03-...	2024-05-...	0	✖	✖	37	11	2023-0...	平台自建	党群板块 ...	xiao	2024-03-...
<input type="checkbox"/>	277	提高调查研究水平—...	编...	2022-12-...	2024-01-...	0.01	✖	✔	0	0	2022-1...	平台自建	党群板块 ...	xiao	2024-03-...
<input type="checkbox"/>	274	党支部标准化规范化...	编...			0	✖	✖	0	0	2022-1...	平台自建	党群板块 ...	xiao	2024-03-...

共 60 条

15条/页

<

1

2

3

4

>

前往

1

页

点击【批量导入】进入批量导入列表页。如下图

批量导入

删除

刷新

模板下载

返回

<input type="checkbox"/>	ID	附件名称	附件路径	最后修改时间	状态	导入日志
<input type="checkbox"/>	26	资本运作的系统管理	/opt/web/coaledu/coursebase/resourcepackage/资本运作的系统...	2019-11-21 10:56:29	处理成功	查看
<input type="checkbox"/>	25	新常态下的中国经济...	/opt/web/coaledu/coursebase/resourcepackage/新常态下的中国...	2019-11-21 10:50:04	处理成功	查看
<input type="checkbox"/>	24	新《煤矿安全规程》...	/opt/web/coaledu/coursebase/resourcepackage/新《煤矿安全规...	2019-11-21 10:45:28	处理成功	查看
<input checked="" type="checkbox"/>	23	新《煤矿安全规程》...	/opt/web/coaledu/coursebase/resourcepackage/新《煤矿安全规...	2019-11-21 10:39:03	处理成功	查看
<input type="checkbox"/>	22	微震监测在煤矿冲击...	/opt/web/coaledu/coursebase/resourcepackage/微震监测在煤矿...	2019-11-21 10:36:50	处理成功	查看
<input type="checkbox"/>	21	挖掘机司机技能操作...	/opt/web/coaledu/coursebase/resourcepackage/挖掘机司机技能...	2019-11-21 10:26:49	处理成功	查看
<input type="checkbox"/>	20	人人都是班组长-全...	/opt/web/coaledu/coursebase/resourcepackage/人人都是班组长-...	2019-11-21 10:22:18	处理成功	查看
<input type="checkbox"/>	19	企业精细化管理	/opt/web/coaledu/coursebase/resourcepackage/企业精细化管理	2019-11-21 10:18:03	处理成功	查看
<input type="checkbox"/>	18	穿孔设备的维护与保...	/opt/web/coaledu/coursebase/resourcepackage/穿孔设备的维护...	2019-11-21 10:13:54	处理成功	查看
<input type="checkbox"/>	17	班组劳动竞赛	/opt/web/coaledu/coursebase/resourcepackage/班组劳动竞赛	2019-11-21 10:09:08	处理成功	查看
<input type="checkbox"/>	16	安全风险分级管控	/opt/web/coaledu/coursebase/resourcepackage/安全风险分级管控	2019-11-21 10:04:35	处理成功	查看

共 16 条

15条/页

<

1

2

>

前往 1

下载成功是一个资源包模板的压缩包，解压资源包得到以下文件内容

- ①无目录模板、②一级目录模板、③二级目录模板、④三级目录模板、⑤模

板说明。



名称	大小	压缩后大小	类型
..			本地磁盘
采煤机课程 (无目录)			文件夹
采煤机课程 (3级)			文件夹
采煤机课程 (2级)			文件夹
采煤机课程 (1级)			文件夹
模版说明.doc	1,373,184	1,294,742	DOC 文档
~\$说明 (无目录).doc	162	100	DOC 文档
~\$模版说明.doc	162	100	DOC 文档
.DS_Store	6,148	259	DS_STORE 文件

1.1.11.2. 模板说明

模板中描述了各种资源的命名方式及支持的资源类型。请按照说明规则编辑资源文件，部分截图如下。

资源包模版说明

1. 课程名称

样例：采煤机课程

说明：可以根据具体课程，任意命名，长度限制 100 字以内；

2. 课程大纲

样例：课程大纲.doc

说明：统一命名为课程大纲，支持格式 doc 或者 docx；

3. 课程简介

样例：课程简介.doc

说明：统一命名为课程简介，支持格式 doc 或者 docx；

4. 课程封面

样例：课程封面.png

说明：统一命名为课程封面，支持格式 jpg 或者 png，默认尺寸大小是：386*258；

5. 课程教师及封面

样例：课程教师

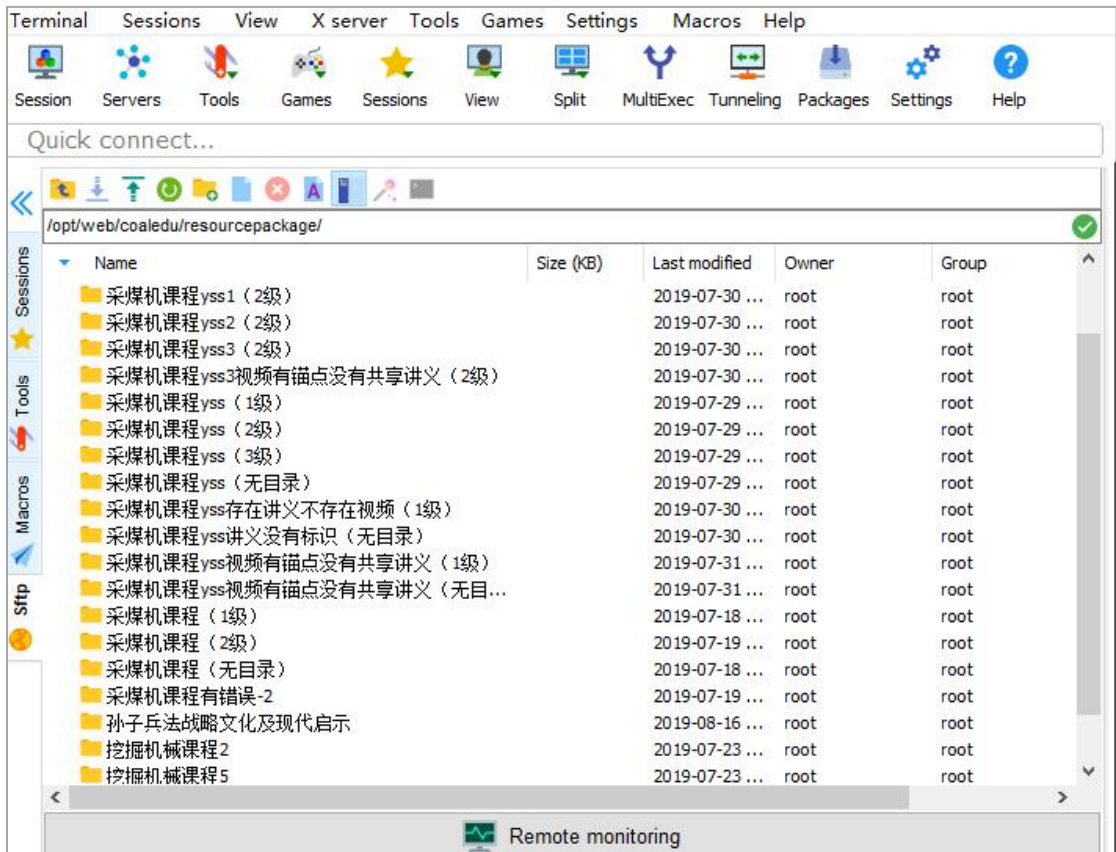
说明：课程教师简介和封面，统一放到“课程教师”的文件夹下，例如：张三.doc 代

1.1.11.3. 资源上传

查询上传路径的方式如下图：

课程管理		批量导入	删除	刷新	模板下载	返回	服务器上上传文件路径			
课程管理	ID	附件名称	附件路径	最后修改时间	状态	导入日志				
直播课程	26	资本运作的系统管理	/opt/web/coaledu/coursebase/resourcepackage/资本运作的系统...	2019-11-21 10:56:29	处理成功	查看				
需求调研	25	新常态下的中国经济...	/opt/web/coaledu/coursebase/resourcepackage/新常态下的中国...	2019-11-21 10:50:04	处理成功	查看				
专题管理	24	新《煤矿安全规程》...	/opt/web/coaledu/coursebase/resourcepackage/新《煤矿安全规...	2019-11-21 10:45:28	处理成功	查看				
视频管理	23	新《煤矿安全规程》...	/opt/web/coaledu/coursebase/resourcepackage/新《煤矿安全规...	2019-11-21 10:39:03	处理成功	查看				
讲义管理	22	微震监测在煤矿冲击...	/opt/web/coaledu/coursebase/resourcepackage/微震监测在煤矿...	2019-11-21 10:36:50	处理成功	查看				
讲师管理	21	挖掘机司机技能操作...	/opt/web/coaledu/coursebase/resourcepackage/挖掘机司机技能...	2019-11-21 10:26:49	处理成功	查看				
封面管理	20	人人都是班组长-全...	/opt/web/coaledu/coursebase/resourcepackage/人人都是班组长-...	2019-11-21 10:22:18	处理成功	查看				
课程评价	19	企业精细化管理	/opt/web/coaledu/coursebase/resourcepackage/企业精细化管理	2019-11-21 10:18:03	处理成功	查看				
专题评价	18	穿孔设备的维护与保...	/opt/web/coaledu/coursebase/resourcepackage/穿孔设备的维护...	2019-11-21 10:13:54	处理成功	查看				
	17	班组劳动竞赛	/opt/web/coaledu/coursebase/resourcepackage/班组劳动竞赛	2019-11-21 10:09:08	处理成功	查看				
	16	安全风险分级管控	/opt/web/coaledu/coursebase/resourcepackage/安全风险分级管控	2019-11-21 10:04:35	处理成功	查看				

连接服务器，访问上传文件地址，将需要导入的文件拖进来；



1.1.11.4. 查看上传结果

进入批量导入列表页；

+ 新建

✎ 修改

✖ 删除

🔍 查看

📂 排序

⬆ 上架

👍 推荐

💰 免费

📄 批量导入

📊 学习统计

📄 导出列表

🔍 培训班

请输入课程ID

请输入课程名称

商城状态

是否推荐

是否免费

请输入最后操作人

平台自建

🔍 搜索

<input type="checkbox"/>	ID	名称	状...	上架时间...	下架时间...	会员...	推...	独...	学习人...	学习次...	授课时...	所属企业	所属分类	最后...	操作时间...
<input type="checkbox"/>	286	生命重于泰山 责任...	编...	2024-01-...	2024-01-...	0	✖	✖	0	0	2023-1...	平台自建	党群板块...	xiao	2024-03-...
<input type="checkbox"/>	285	中国共产党历史系列	编...	2023-10-...	2023-10-...	0	✖	✖	4	0	2023-1...	平台自建	党群板块...	xiao	2024-03-...
<input type="checkbox"/>	284	微动漫系列片《二十...	编...	2023-10-...	2023-10-...	0	✖	✖	1	0	2023-1...	平台自建	党群板块...	xiao	2024-03-...
<input type="checkbox"/>	283	《中国共产党基层组...	编...	2023-10-...	2023-10-...	99	✖	✖	0	0	2023-1...	平台自建	党群板块...	xiao	2024-03-...
<input type="checkbox"/>	282	国台办“台独”即意味...	下...	2023-10-...	2023-10-...	20	✖	✖	1	0	2023-1...	平台自建	党群板块...	xiao	2023-10-...
<input type="checkbox"/>	280	煤炭企业管理创新大...	编...	2023-07-...	2026-10-...	0	✖	✖	32	20	2023-0...	平台自建	党群板块...	xiao	2024-03-...
<input type="checkbox"/>	279	中国式现代化的深刻...	上...	2023-06-...	2025-01-...	0	✖	✖	21	1	2023-0...	平台自建	党群板块...	xiao	2024-03-...
<input type="checkbox"/>	278	习近平新时代中国特...	编...	2023-03-...	2024-05-...	0	✖	✖	37	11	2023-0...	平台自建	党群板块...	xiao	2024-03-...
<input type="checkbox"/>	277	提高调查研究水平...	编...	2022-12-...	2024-01-...	0.01	✖	✔	0	0	2022-1...	平台自建	党群板块...	xiao	2024-03-...
<input type="checkbox"/>	274	党支部标准化规范化...	编...			0	✖	✖	0	0	2022-1...	平台自建	党群板块...	xiao	2024-03-...

共 60 条

15条/页

<

1

2

3

4

>

前往 1 页

上传服务器的文件在列表中展示，状态显示为“待处理”；

批量导入						
<div> <div>批量导入</div> <div>刷新</div> <div>模板下载</div> <div>返回</div> </div>						
<input type="checkbox"/>	ID	附件名称	附件路径	最后修改时间	状态	导入日志
<input type="checkbox"/>	29	采煤机课程 (1级)	/opt/web/coal edu/resourcepackage/采煤机课程 (1级)	2019-07-18 16:15:20	处理失败	查看
<input type="checkbox"/>	30	采煤机课程 (2级)	/opt/web/coal edu/resourcepackage/采煤机课程 (2级)	2019-07-19 11:30:48	处理成功	查看
<input type="checkbox"/>	31	采煤机课程 (无目录)	/opt/web/coal edu/resourcepackage/采煤机课程 (无目录)	2019-07-18 16:20:56	处理成功	查看
<input type="checkbox"/>	32	采煤机课程有错误-2	/opt/web/coal edu/resourcepackage/采煤机课程有错误-2	2019-07-19 11:56:04	处理失败	查看
<input type="checkbox"/>	16	挖掘机械课程2	/opt/web/coal edu/resourcepackage/挖掘机械课程2	2019-07-23 17:46:18	处理成功	查看
<input type="checkbox"/>	33	挖掘机械课程5	/opt/web/coal edu/resourcepackage/挖掘机械课程5	2019-07-23 18:06:45	处理成功	查看
<input type="checkbox"/>	35	采煤机的课程 (1级)	/opt/web/coal edu/resourcepackage/采煤机的课程 (1级)	2019-07-29 15:15:09	处理失败	查看
<input type="checkbox"/>	36	采煤机测试课程 (2级)	/opt/web/coal edu/resourcepackage/采煤机测试课程 (2级)	2019-07-29 15:25:28	处理失败	查看
<input type="checkbox"/>	37	采煤机课程yss (无目录)	/opt/web/coal edu/resourcepackage/采煤机课程yss (无目录)	2019-07-29 17:13:45	处理成功	查看
<input type="checkbox"/>	38	采煤机课程yss (1级)	/opt/web/coal edu/resourcepackage/采煤机课程yss (1级)	2019-07-29 17:56:36	处理成功	查看
<input type="checkbox"/>	39	采煤机课程yss (2级)	/opt/web/coal edu/resourcepackage/采煤机课程yss (2级)	2019-07-29 18:21:10	处理成功	查看
<input type="checkbox"/>	40	采煤机课程yss (3级)	/opt/web/coal edu/resourcepackage/采煤机课程yss (3级)	2019-07-29 18:59:56	处理成功	查看
<input type="checkbox"/>	41	采煤机课程yss1 (2级)	/opt/web/coal edu/resourcepackage/采煤机课程yss1 (2级)	2019-07-30 17:33:54	处理成功	查看
<input type="checkbox"/>	42	采煤机课程yss2 (2级)	/opt/web/coal edu/resourcepackage/采煤机课程yss2 (2级)	2019-07-30 17:35:36	处理成功	查看
<input type="checkbox"/>	43	采煤机课程yss3 (2级)	/opt/web/coal edu/resourcepackage/采煤机课程yss3 (2级)	2019-07-30 17:36:43	处理成功	查看
<input type="checkbox"/>	63	采煤机课程yss存在讲义不存在...	/opt/web/coal edu/resourcepackage/采煤机课程yss存在讲义不存在视频 (1级)	2019-07-30 18:00:01	处理失败	查看
<input type="checkbox"/>	64	采煤机课程yss讲义没有标识 (...)	/opt/web/coal edu/resourcepackage/采煤机课程yss讲义没有标识 (无目录)	2019-07-30 18:04:54	处理失败	查看
<input type="checkbox"/>	65	采煤机课程yss3视频有锚点没有...	/opt/web/coal edu/resourcepackage/采煤机课程yss3视频有锚点没有共享讲义 (2级)	2019-07-30 18:08:01	处理失败	查看
<input type="checkbox"/>	66	采煤机课程yss视频有锚点没有...	/opt/web/coal edu/resourcepackage/采煤机课程yss视频有锚点没有共享讲义 (1级)	2019-07-31 16:12:25	处理失败	查看
<input type="checkbox"/>	67	采煤机课程yss视频有锚点没有...	/opt/web/coal edu/resourcepackage/采煤机课程yss视频有锚点没有共享讲义 (无目录)	2019-07-31 16:17:59	处理失败	查看
<input type="checkbox"/>	69	孙子兵法战略文化及现代启示	/opt/web/coal edu/resourcepackage/孙子兵法战略文化及现代启示	2019-08-16 11:27:12	处理成功	查看
<input type="checkbox"/>	0	采煤机课程yss4 (1级)	/opt/web/coal edu/resourcepackage/采煤机课程yss4 (1级)	2019-08-16 15:04:31	待处理	查看

1.1.11.5. 批量导入

勾选需要导入的资源复选框，点击“批量导入”按钮，资源状态显示为“处理失败”；

<div> <div>批量导入</div> <div>刷新</div> <div>模板下载</div> <div>返回</div> </div> <div>导入成功,可能存在不合法的信息,注意观察导入日志</div>						
<input type="checkbox"/>	ID	附件名称	附件路径	最后修改时间	状态	导入日志
<input type="checkbox"/>	29	采煤机课程 (1级)	/opt/web/coal edu/resourcepackage/采煤机课程 (1级)	2019-07-18 16:15:20	处理失败	查看
<input type="checkbox"/>	30	采煤机课程 (2级)	/opt/web/coal edu/resourcepackage/采煤机课程 (2级)	2019-07-19 11:30:48	处理成功	查看
<input type="checkbox"/>	31	采煤机课程 (无目录)	/opt/web/coal edu/resourcepackage/采煤机课程 (无目录)	2019-07-18 16:20:56	处理成功	查看
<input type="checkbox"/>	32	采煤机课程有错误-2	/opt/web/coal edu/resourcepackage/采煤机课程有错误-2	2019-07-19 11:56:04	处理失败	查看
<input type="checkbox"/>	16	挖掘机械课程2	/opt/web/coal edu/resourcepackage/挖掘机械课程2	2019-07-23 17:46:18	处理成功	查看
<input type="checkbox"/>	33	挖掘机械课程5	/opt/web/coal edu/resourcepackage/挖掘机械课程5	2019-07-23 18:06:45	处理成功	查看
<input type="checkbox"/>	35	采煤机的课程 (1级)	/opt/web/coal edu/resourcepackage/采煤机的课程 (1级)	2019-07-29 15:15:09	处理失败	查看
<input type="checkbox"/>	36	采煤机测试课程 (2级)	/opt/web/coal edu/resourcepackage/采煤机测试课程 (2级)	2019-07-29 15:25:28	处理失败	查看
<input type="checkbox"/>	37	采煤机课程yss (无目录)	/opt/web/coal edu/resourcepackage/采煤机课程yss (无目录)	2019-07-29 17:13:45	处理成功	查看
<input type="checkbox"/>	38	采煤机课程yss (1级)	/opt/web/coal edu/resourcepackage/采煤机课程yss (1级)	2019-07-29 17:56:36	处理成功	查看
<input type="checkbox"/>	39	采煤机课程yss (2级)	/opt/web/coal edu/resourcepackage/采煤机课程yss (2级)	2019-07-29 18:21:10	处理成功	查看
<input type="checkbox"/>	40	采煤机课程yss (3级)	/opt/web/coal edu/resourcepackage/采煤机课程yss (3级)	2019-07-29 18:59:56	处理成功	查看
<input type="checkbox"/>	41	采煤机课程yss1 (2级)	/opt/web/coal edu/resourcepackage/采煤机课程yss1 (2级)	2019-07-30 17:33:54	处理成功	查看
<input type="checkbox"/>	42	采煤机课程yss2 (2级)	/opt/web/coal edu/resourcepackage/采煤机课程yss2 (2级)	2019-07-30 17:35:36	处理成功	查看
<input type="checkbox"/>	43	采煤机课程yss3 (2级)	/opt/web/coal edu/resourcepackage/采煤机课程yss3 (2级)	2019-07-30 17:36:43	处理成功	查看
<input type="checkbox"/>	63	采煤机课程yss存在讲义不存在...	/opt/web/coal edu/resourcepackage/采煤机课程yss存在讲义不存在视频 (1级)	2019-07-30 18:00:01	处理失败	查看
<input type="checkbox"/>	64	采煤机课程yss讲义没有标识 (...)	/opt/web/coal edu/resourcepackage/采煤机课程yss讲义没有标识 (无目录)	2019-07-30 18:04:54	处理失败	查看
<input type="checkbox"/>	65	采煤机课程yss3视频有锚点没有...	/opt/web/coal edu/resourcepackage/采煤机课程yss3视频有锚点没有共享讲义 (2级)	2019-07-30 18:08:01	处理失败	查看
<input type="checkbox"/>	66	采煤机课程yss视频有锚点没有...	/opt/web/coal edu/resourcepackage/采煤机课程yss视频有锚点没有共享讲义 (1级)	2019-07-31 16:12:25	处理失败	查看
<input type="checkbox"/>	67	采煤机课程yss视频有锚点没有...	/opt/web/coal edu/resourcepackage/采煤机课程yss视频有锚点没有共享讲义 (无目录)	2019-07-31 16:17:59	处理失败	查看
<input type="checkbox"/>	69	孙子兵法战略文化及现代启示	/opt/web/coal edu/resourcepackage/孙子兵法战略文化及现代启示	2019-08-16 11:27:12	处理成功	查看
<input type="checkbox"/>	70	采煤机课程yss4 (1级)	/opt/web/coal edu/resourcepackage/采煤机课程yss4 (1级)	2019-08-16 15:04:31	处理失败	查看

点击“查看”按钮，弹出导入日志弹框；

35	采煤机的课程 (1级)	/opt/web/coaledu/resourcepackage/采煤机的课程 (1级)	2019-07-29 15:15:09	处理失败	查看
36	采煤机测试课程 (2级)	/opt/web/coaledu/resourcepackage/采煤机测试课程 (2级)	2019-07-29 15:25:28	处理失败	查看
<div> <div>导入日志</div> <div> <div>×</div> <div> /opt/web/coaledu/resourcepackage/采煤机课程yss4 (1级) /课程资源01_第一章03_视频3_5.mp4该视频格式不正确 标志格式应为01_xxx.mp4 01_xxx_锚点.mp4 锚点必须为正数字并且不能有空格 </div> </div> </div>					
40	采煤机课程yss (3级)	/opt/web/coaledu/resourcepackage/采煤机课程yss (3级)	2019-07-29 18:59:56	处理成功	查看
41	采煤机课程yss1 (2级)	/opt/web/coaledu/resourcepackage/采煤机课程yss1 (2级)	2019-07-30 17:33:54	处理成功	查看
42	采煤机课程yss2 (2级)	/opt/web/coaledu/resourcepackage/采煤机课程yss2 (2级)	2019-07-30 17:35:36	处理成功	查看
43	采煤机课程yss3 (2级)	/opt/web/coaledu/resourcepackage/采煤机课程yss3 (2级)	2019-07-30 17:36:31	处理成功	查看
63	采煤机课程yss存在讲义不存在...	/opt/web/coaledu/resourcepackage/采煤机课程yss存在讲义不存在视频 (1级)	2019-07-30 18:00:01	处理失败	查看
64	采煤机课程yss讲义没有标识 (...)	/opt/web/coaledu/resourcepackage/采煤机课程yss讲义没有标识 (无目录)	2019-07-30 18:04:54	处理失败	查看
65	采煤机课程yss3视频有锚点没有...	/opt/web/coaledu/resourcepackage/采煤机课程yss3视频有锚点没有共享讲义 (2级)	2019-07-30 18:08:01	处理失败	查看
66	采煤机课程yss视频有锚点没有...	/opt/web/coaledu/resourcepackage/采煤机课程yss视频有锚点没有共享讲义 (1级)	2019-07-31 16:12:25	处理失败	查看
67	采煤机课程yss视频有锚点没有...	/opt/web/coaledu/resourcepackage/采煤机课程yss视频有锚点没有共享讲义 (无目录)	2019-07-31 16:17:59	处理失败	查看
69	孙子兵法战略文化及现代启示	/opt/web/coaledu/resourcepackage/孙子兵法战略文化及现代启示	2019-08-16 11:27:12	处理成功	查看
70	采煤机课程yss4 (1级)	/opt/web/coaledu/resourcepackage/采煤机课程yss4 (1级)	2019-08-16 15:04:31	处理失败	查看

按要求调整导入模板，若对应视频的命名多了一个空格应去掉空格；

Quick connect...					
/opt/web/coaledu/resourcepackage/采煤机课程yss4 (1级) /课程资源/01_第一章/					
Name	Size (KB)	Last modified	Owner	Group	
..					
01_第一章_讲义.ppt	20	2019-08-16 ...	root	root	
01_视频1_0.mp4	6 427	2019-08-16 ...	root	root	
02_视频2_5.mp4	6 427	2019-08-16 ...	root	root	
03_视频3_5.mp4	6 427	2019-08-16 ...	root	root	
03_视频3_7.mp4	6 427	2019-08-16 ...	root	root	
04_视频4.mp4	6 427	2019-08-16 ...	root	root	
04_视频4_讲义.do					
03_视频3_7.mp4	6.28 MB	2019-08-16 15:04	root	root	

勾选要导入的文件复选框，点击“批量上传”按钮，上传的文件中格式与模板要求一致，提示导入成功，状态变为“已加入队列”；

ID	附件名称	附件路径	最后修改时间	状态	导入日志
29	采煤机课程 (1级)	/opt/web/coaledu/resourcepackage/采煤机课程 (1级)	2019-07-18 16:15:20	处理失败	查看
30	采煤机课程 (2级)	/opt/web/coaledu/resourcepackage/采煤机课程 (2级)	2019-07-19 11:30:48	处理成功	查看
31	采煤机课程 (无目录)	/opt/web/coaledu/resourcepackage/采煤机课程 (无目录)	2019-07-18 16:20:56	处理成功	查看
32	采煤机课程有错误-2	/opt/web/coaledu/resourcepackage/采煤机课程有错误-2	2019-07-19 11:56:04	处理失败	查看
16	挖掘机课程2	/opt/web/coaledu/resourcepackage/挖掘机课程2	2019-07-23 17:46:18	处理成功	查看
33	挖掘机课程5	/opt/web/coaledu/resourcepackage/挖掘机课程5	2019-07-23 18:06:45	处理成功	查看
35	采煤机课程 (1级)	/opt/web/coaledu/resourcepackage/采煤机课程 (1级)	2019-07-29 15:15:09	处理失败	查看
36	采煤机测试课程 (2级)	/opt/web/coaledu/resourcepackage/采煤机测试课程 (2级)	2019-07-29 15:25:28	处理成功	查看
37	采煤机课程yss (无目录)	/opt/web/coaledu/resourcepackage/采煤机课程yss (无目录)	2019-07-29 17:13:45	处理成功	查看
38	采煤机课程yss (1级)	/opt/web/coaledu/resourcepackage/采煤机课程yss (1级)	2019-07-29 17:56:36	处理成功	查看
39	采煤机课程yss (2级)	/opt/web/coaledu/resourcepackage/采煤机课程yss (2级)	2019-07-29 18:21:10	处理成功	查看
40	采煤机课程yss (3级)	/opt/web/coaledu/resourcepackage/采煤机课程yss (3级)	2019-07-29 18:59:56	处理成功	查看
41	采煤机课程yss1 (2级)	/opt/web/coaledu/resourcepackage/采煤机课程yss1 (2级)	2019-07-30 17:33:54	处理成功	查看
42	采煤机课程yss2 (2级)	/opt/web/coaledu/resourcepackage/采煤机课程yss2 (2级)	2019-07-30 17:35:36	处理成功	查看
43	采煤机课程yss3 (2级)	/opt/web/coaledu/resourcepackage/采煤机课程yss3 (2级)	2019-07-30 17:36:43	处理成功	查看
63	采煤机课程yss存在讲义不存在...	/opt/web/coaledu/resourcepackage/采煤机课程yss存在讲义不存在视频 (1级)	2019-07-30 18:00:01	处理失败	查看
64	采煤机课程yss讲义没有标识 (...)	/opt/web/coaledu/resourcepackage/采煤机课程yss讲义没有标识 (无目录)	2019-07-30 18:04:54	处理失败	查看
65	采煤机课程yss3视频有锚点没有...	/opt/web/coaledu/resourcepackage/采煤机课程yss3视频有锚点没有共享讲义 (2级)	2019-07-30 18:08:01	处理失败	查看
66	采煤机课程yss3视频有锚点没有...	/opt/web/coaledu/resourcepackage/采煤机课程yss3视频有锚点没有共享讲义 (1级)	2019-07-31 16:12:25	处理失败	查看
67	采煤机课程yss3视频有锚点没有...	/opt/web/coaledu/resourcepackage/采煤机课程yss3视频有锚点没有共享讲义 (无目录)	2019-07-31 16:17:59	处理失败	查看
69	孙子兵法战略文化及现代启示	/opt/web/coaledu/resourcepackage/孙子兵法战略文化及现代启示	2019-08-16 11:27:12	处理成功	查看
70	采煤机课程yss4 (1级)	/opt/web/coaledu/resourcepackage/采煤机课程yss4 (1级)	2019-08-16 15:04:31	已加入队列	查看

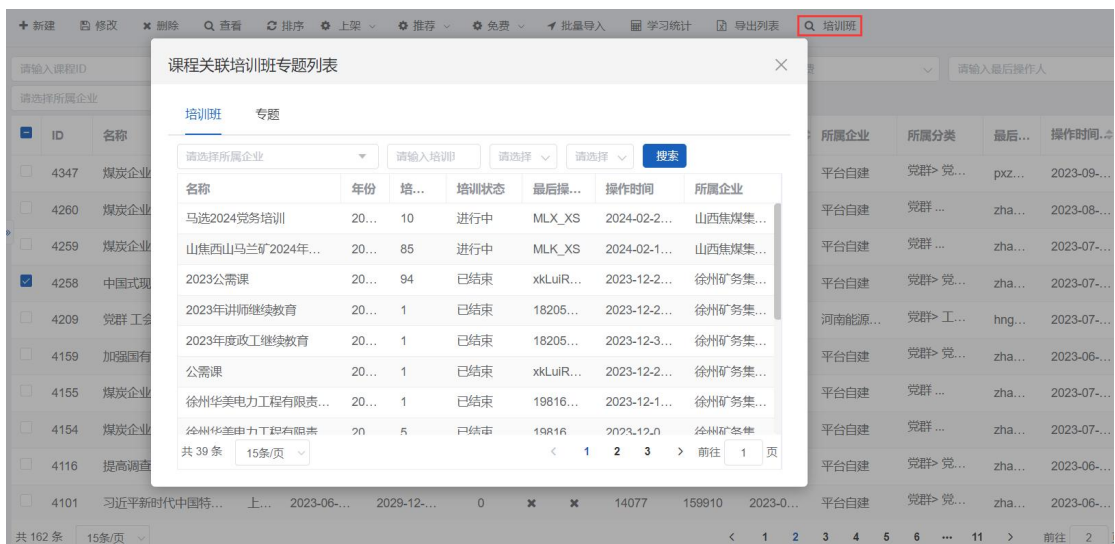
执行成功后返回课程列表中查看，上传的资源已经在列表中展示了。

ID	名称	状态	发布时间	下载次数	允许下载	添加人
47	采煤机课程yss4 (1级)	商品编辑			✖	yaozhanshan
46	孙子兵法战略文化及现代启示	商品编辑			✖	liwangang
2	新建课程	商品编辑			✖	liwangang
26	111	商品编辑			✖	liwangang
25	采煤机课程yss3 (2级)	商品编辑			✖	adishan
23	采煤机课程yss1 (2级)	商品编辑			✖	yaozhanshan
22	采煤机课程yss (3级)	商品编辑			✖	liwendin
21	采煤机课程yss (2级)	商品编辑			✖	fanyali
20	采煤机课程yss (1级)	商品编辑			✖	liwangang
19	采煤机课程 (无目录)	商品编辑			✖	yaozhanshan
18	采煤机课程 (无目录)	商品编辑			✖	liwangang
17	挖掘机课程5	商品编辑			✖	fanyali
16	采煤机课程 (2级)	商品编辑			✖	fanyali
15	挖掘机课程2	商品编辑			✖	zhangshile

对应批量导入列表页中，此条资源的状态变为“处理成功”；处理失败状态下可以点击查看日志，查看失败原因。

1.1.12. 培训班

选择课程后，查看课程关联的培训班和专题，列表显示培训名称、年份、培训班的时长、培训班的状态、所属企业等。

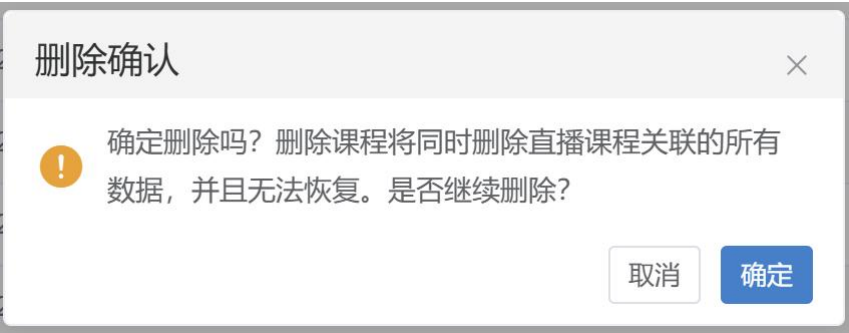


1.2. 直播课程

1.2.1. 新建

点击【直播课程】进入直播列表，显示【新建】按钮，点击【新建】进入直播新建页面。编辑直播课程名称、直播课程封面、直播课程模板、直播开始时间、课程讲师、讲师登录密码、助教登录密码、上架时间、下架时间、有效日期、是否免费、定价、售价、会员售价、是否允许积分购买、直播课程简介、直播测试、弹幕功能、显示在线人数、暖场视频等等，编辑完成，点击保存按钮，列表上会显示刚刚创建的直播，状态是编辑状态





1.2.4. 查看

勾选需要查看直播的复选框，点击“查看”按钮，弹出直播详情弹框，可以查看直播的基本信息



1.2.5. 上架/下架

勾选下架或者编辑状态的直播复选框，点击【上架】下拉项，选择“上架”，状态变为“上架”；如果需要对上架的状态的直播进行编辑，就需要现在这里进行直播下架，下架的直播不会在前端的直播中心展示



1.2.6. 免费

勾选列表直播复选框，点击【免费】下拉项，选择“设为免费”，如果选择是免费的直播会弹出对应提示；选择的不是免费的直播，列表清空价格，该直播的是否免费状态为免费，不需要进行购买。

+ 新建

⌕ 修改

✕ 删除

🔍 查看

📅 上架

🆓 免费

📺 直播状态

🔗 生成链接

📄 回放列表

📊 统计

请输入ID

请输入名称

🔧 设为免费

📺 直播状态

🔍 搜索

🆓 取消免费

请输入最后操作人

直播开始时间

~

直播开始时间

<input type="checkbox"/>	ID	名称	开始时间	上架时间	下架时间	直播状态	状态	回放状态	售价	会员价	免费	最后操...	操作时间
<input type="checkbox"/>	59	2023中级注安师考前冲刺...	2023-12-2...	2023-12-2...	2023-12-3...	正常	下架	可回放	699	699	✖	xiao	2023-12-27...
<input checked="" type="checkbox"/>	58	2023中级注安师考前冲刺...	2023-12-2...	2024-03-0...	2024-03-3...	正常	编辑	不可回放	0	0	✔	xiao	2024-03-06...
<input type="checkbox"/>	57	聚亚洲之力,筑未来之路	2023-10-1...	2023-10-1...	2023-10-3...	正常	下架	可回放	6	0	✖	CCLive...	2023-10-18...
<input type="checkbox"/>	56	聚亚洲之力,筑未来之路...	2023-10-1...	2023-10-1...	2023-11-0...	正常	下架	不可回放	6	0	✖	xiao	2023-10-11...

勾选列表直播复选框，选择【取消免费】按钮，界面上弹出直播商品价格设置，填写定价、售价、会员售价或者积分购买，点击保存后，该直播就是收费直播，需要进行购买或者授权才可以观看；如果选择是购买的直播，界面上会弹出对应的提示框【您所选择的记录都是已上架或者正在直播中或者未设为免费，无需操作！】

直播商品信息

商品信息

* 定价:

-

0.00

+

* 售价:

-

0.00

+

* 会员售价:

-

0.00

+

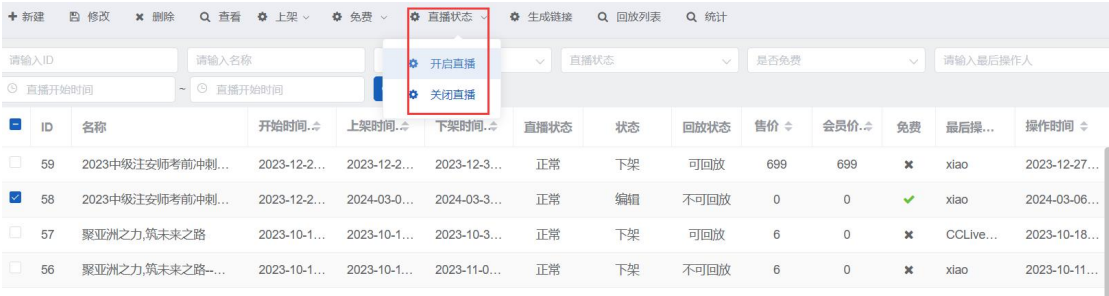
积分购买:

确定

取消

1.2.7.直播状态

用来开启或者关闭直播的，点击【开始直播】，如果直播状态是正常状态，再次开启会有对应的；点击【关闭直播】，列表直播状态为关闭状态，该直播不能进行直播了



1.2.8.生成链接

勾选列表的直播，点击【生成链接】，进入的是直播课程链接页面，可以复制或者打开讲师端、助教端、观看端的链接给学员；界面上也可以下载观看端的二维码然后转发给学员；列表显示讲师端、助教端的密码，是老师进入直播的时候需要输入的密码

直播课程链接

讲师端：

https://view.csslcloud.net/api/view/lecturer?roomid=084544B7232l

复制链接

打开链接

助教端：

https://cs.coaledu.cn/html/liveAssistantPlay.html?liveCourseID=24

复制链接


打开链接

观看端：

https://cs.coaledu.cn/html/livePlay.html?liveCourseID=24

复制链接

打开链接



讲师密码：1

助教密码：1

观看密码：接口验证

观看端二维码下载

点击打开链接，进入的是启动直播客户端的页面，如果没有下载客户端，直接在该用户进行下载就好；如果下载好了以后，点击启动按钮进入客户端

直播间名称：

全国超3亿人存在睡眠障碍 褪黑素销量同比增长57%

直播简介：

本文转自【扬子晚报】；

数据显示，目前，全国有超3亿人存在睡眠障碍，其中，四分之三在晚上11点以后入睡，三分之一要熬到凌晨1点以后入睡，而在睡眠时长低于6小时的青少年儿童中，13岁到17岁的孩子占比高达89.5%。今年上半年，疫情导致的长时间居家，更加剧了这一状况，调查显示，虽然大部分人睡眠时间多了，但人们的睡眠时间整体延迟了2到3小时，对睡眠问题的搜索量也增长了43%。

此外今年上半年，与睡眠相关的保健品销售也增长明显。数据显示，今年1到9月份，褪黑素的销量同比增长了57%。有数据显示，预计今年，我国睡眠产业的市场规模

如果您已经安装了直播客户端

点击启动

首次使用:请下载客户端

支持windows7/8/10系统下使用

正式版下载

beta版下载

无法启动请 下载修复工具，修复完成后，再次点击启动

进入是客户端的登录页面，用户名随便输入就好，需要输入在创建直播的设置

的讲师端的密码、如果是助教的话就需要输入助教端的密码才能进行操作

第 25 页 共 160 页

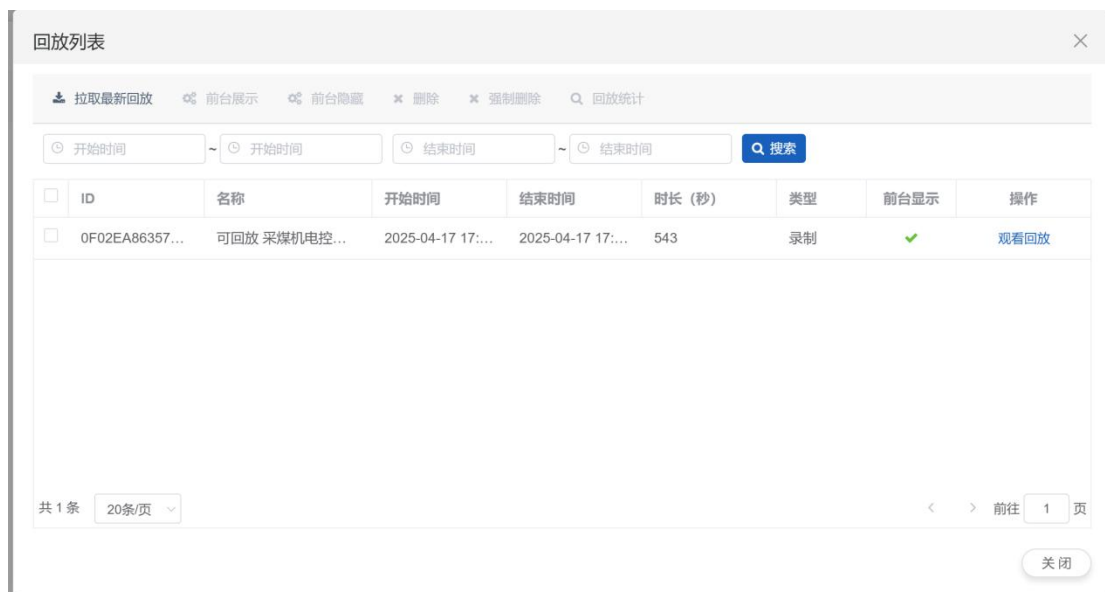


1.2.9. 回放列表

选择一个直播，点击**【回放列表】**，显示直播的回放记录，列表展示用户名、观看时长、学习次数。支持设置回放记录是否在前台展示、拉取裁剪过的回放记录、查看回放记录、删除操作。

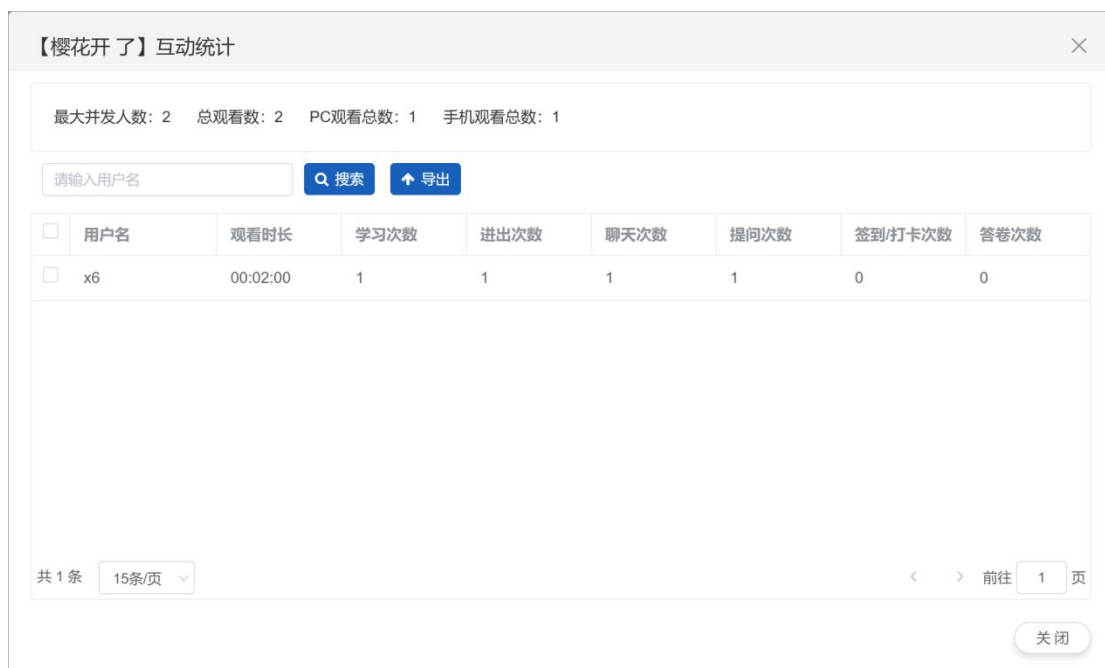
拉取最新回放：若在第三方软件 CC 对回放记录进行修改、删除、裁剪等操作，点击拉取最最近回放，会把改动的回放记录同步到系统回放列表内。

前台展示/隐藏：设置后前台展示，回放记录会在前台回放列表内；设置为隐藏，回放记录则不会显示回放列表。



1.2.10. 统计

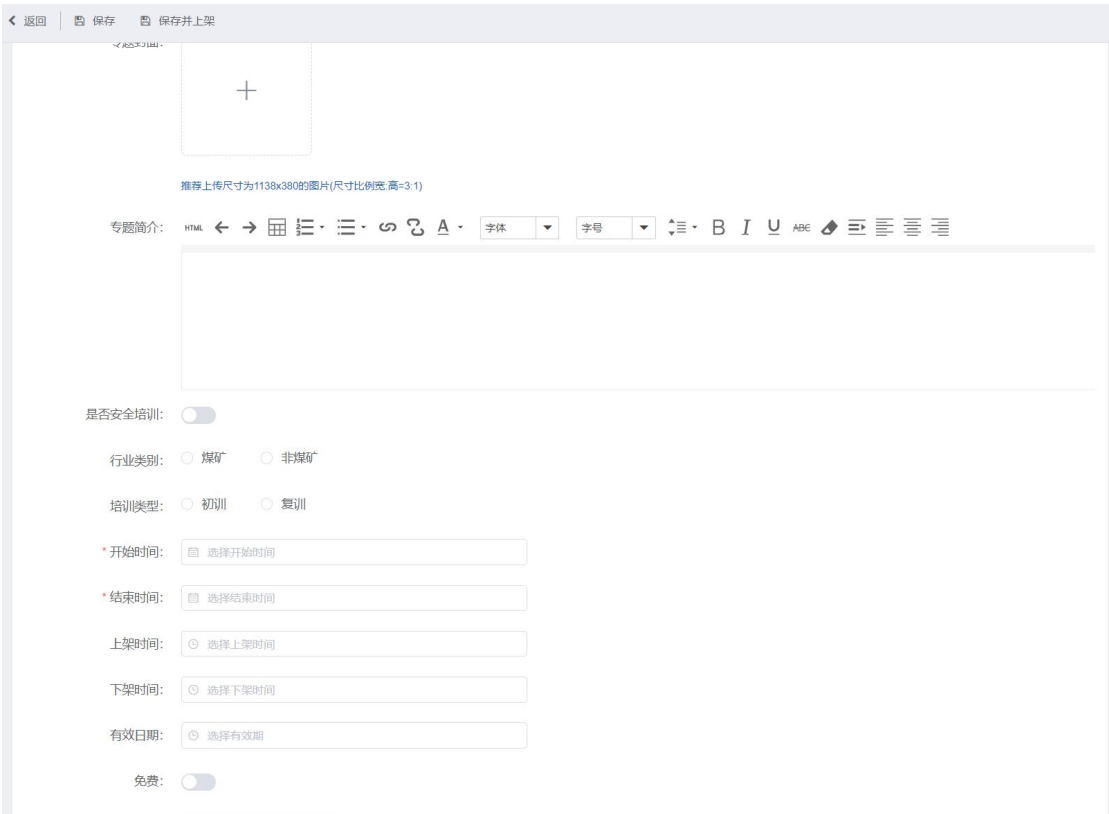
选择一个直播，点击【统计】按钮，进入的是直播的统计页面，可以查看观看人数、观看时长、学习次数、进出次数、聊天次数、提问次数、签到/打卡次数、答卷次数。



1.3. 专题管理

1.3.1. 新建


点击【专题管理】进入专题列表，显示【新建】按钮，点击【新建】进入专题新建页面。编辑专题名称、专题封面、专题简介、是否安全培训、行业类别、培训类型、开始时间、结束时间、上架时间、下架时间、有效日期、是否免费、定价、售价、会员售价、是否允许积分购买、课程、直播、策略；编辑完成，点击保存按钮，列表上会显示刚刚创建的专题，状态是编辑状态，需要进行上架，前端才会显示



返回 保存 保存并上架

+

推荐上传尺寸为1138x380的图片(尺寸比例宽:高=3:1)

专题简介: HTML 

是否安全培训: ☐

行业类别: ☐ 煤矿 ☐ 非煤矿

培训类型: ☐ 初训 ☐ 复训

* 开始时间:

* 结束时间:

上架时间:

下架时间:

有效日期:

免费: ☐

1.3.2. 修改

选中一条的专题数据，点击【修改】按钮，如果专题状态为上架状态会提示

不允许修改，只有编辑和下架状态的专题才会允许修改。点击【修改】按钮，打开专题页面，允许修改专题名称、专题封面、专题简介、是否安全培训、行业类别、培训类型、开始时间、结束时间、上架时间、下架时间、有效日期、是否免费、定价、售价、会员售价、是否允许积分购买、课程、直播、策略，保存后直播的状态为编辑

返回

保存

保存并上架

修改专题

基本信息

* 专题名称:

广东东莞确诊学生与确诊女子曾在同一商场麦当劳用餐

专题封面:



推荐上传尺寸为1140x310的图片

专题简介:

HTML

←

→

📐

📝

📝

🔗

🔗

A

arial

16px

⌵

B

I

U

ABG

6月18日，东莞市南城街道报告李某婷确诊新冠肺炎。6月18日至19日，东莞随即对莞城街道、东城街道除昨晚公布的广州新华学院东莞校区学生贾某某检测结果为阳性外，已出结果均为阴性。

需要说明的是，贾某某既是大规模核酸筛查的对象，同时也被纳入东莞市通报的李某婷的密切接触者甄别其中的“密切接触”是在何时发生的？记者注意到，**贾某某与李某婷、萧某夫妇是否曾于同一时段那一天，都去过麻涌星河城商场的“麦当劳餐厅”用餐。**

在筛查出贾某某为阳性病例后，东莞市新冠肺炎疫情防控指挥部立即组织其所在的麻涌镇开展第二轮核酸检测，目前已检测完毕，均为阴性。

是否安全培训:

☒ 是 ☐ 否

行业类别:

☒ 煤矿 ☐ 非煤矿

培训类型:

☒ 初训 ☐ 复训

* 开始时间:

🕒

2021-06-22 04:38:03

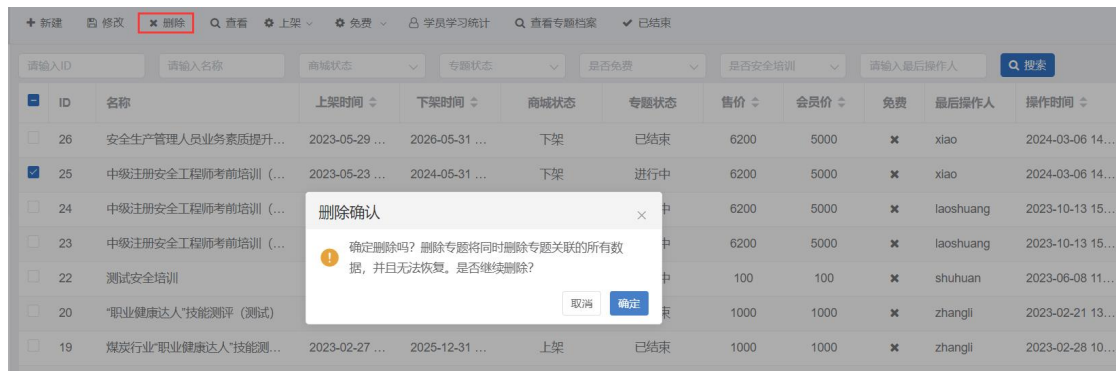
* 结束时间:

🕒

2021-06-26 00:00:00

1.3.3. 删除

支持下架、编辑状态的直播删除。勾选对应专题的选框，点击【删除】按钮，即可完成按成专题删除。



1.3.4. 查看

勾选需要查看专题的复选框，点击“查看”按钮，弹出专题详情弹框，可以查看专题的基本信息



1.3.5. 上架/下架

勾选下架或者编辑状态的专题复选框，点击【上架】下拉项，选择“上架”，状态变为“上架”；如果需要对上架的状态的专题进行编辑，就需要现在这里进行专题下架，专题的直播不会在前端的专题培训展示

+ 新建 修改 删除 查看 上架 下架 免费 学员学习统计 查看专题档案 已结束										
请输入ID		请输入名称		上架	下架	状态	专题状态	是否免费	是否安全培训	请输入最后操作人
ID		名称		上架时间	下架时间	商城状态	专题状态	售价	会员价	免费
<input type="checkbox"/>	26	安全生产管理人员业务素质提升...		2023-05-29 ...	2026-05-31 ...	下架	已结束	6200	5000	✖
<input checked="" type="checkbox"/>	25	中级注册安全工程师考前培训 (...		2023-05-23 ...	2024-05-31 ...	上架	进行中	6200	5000	✖
<input type="checkbox"/>	24	中级注册安全工程师考前培训 (...		2023-05-23 ...	2024-05-31 ...	上架	进行中	6200	5000	✖
<input type="checkbox"/>	23	中级注册安全工程师考前培训 (...		2023-05-17 ...	2023-12-31 ...	下架	进行中	6200	5000	✖

1.3.6. 免费

勾选列表专题复选框，点击【免费】下拉项，选择“设为免费”，如果选择是免费的专题会弹出对应提示；选择的不是免费的专题，列表清空价格，该专题是否免费状态为免费，不需要进行购买。

+ 新建 修改 删除 查看 上架 下架 免费 学员学习统计 查看专题档案 已结束										
请输入ID		请输入名称		上架	下架	状态	专题状态	是否免费	是否安全培训	请输入最后操作人
ID		名称		上架时间	下架时间	商城状态	专题状态	售价	会员价	免费
<input type="checkbox"/>	22	测试安全培训		2023-06-07 ...	2023-06-09 ...	下架	进行中	100	100	✖
<input type="checkbox"/>	20	“职业健康达人”技能测评（测试）		2023-02-20 ...	2023-02-23 ...	下架	已结束	1000	1000	✖
<input type="checkbox"/>	19	煤炭行业“职业健康达人”技能测...		2023-02-27 ...	2025-12-31 ...	上架	已结束	1000	1000	✖
<input type="checkbox"/>	18	chatgpt		2023-02-20 ...	2023-02-21 ...	下架	已结束	1000000	1000000	✖
<input type="checkbox"/>	17	chatgpt		2023-02-20 ...	2023-02-22 ...	下架	已结束	100000	100000	✖
<input checked="" type="checkbox"/>	16	职业健康达人专题培训		2023-02-17 ...	2023-02-20 ...	下架	进行中	0	0	✔
<input type="checkbox"/>	15	煤矿特种作业人员安全培训		2022-08-22 ...	2029-12-31 ...	下架	进行中	240	180	✖
<input type="checkbox"/>	11	测试		2021-06-22 ...	2023-08-31 ...	下架	进行中	0.01	0	✖
<input type="checkbox"/>	4	深入开展“学法规、抓落实、强...		2020-11-13 ...	2025-12-31 ...	上架	进行中	0	0	✔
<input type="checkbox"/>	3	煤矿水害防治专题培训		2022-01-05 ...	2025-12-31 ...	下架	进行中	0	0	✔
<input type="checkbox"/>	2	煤炭行业安全风险分级管控与隐...		2020-11-13 ...	2025-11-30 ...	上架	进行中	500	300	✖

勾选列表专题复选框，选择【取消免费】按钮，界面上弹出专题商品价格设置，填写定价、售价、会员售价或者积分购买，点击保存后，该专题就是收费专题，需要进行购买或者授权才可以学习；如果选择是购买的专题，界面上会弹出对应的提示框【您所选择的记录都是未设为免费，无需操作！】

专题商品信息

×

商品信息

*定价:

—

0.00

+

*售价:

—

0.00

+

*会员售价:

—

0.00

+

积分购买:

☐

确定

取消

1.3.7.学员学习统计

选择一个专题点击【学员学习统计】，列表显示的有权限的用户，可以在界面点击修改学员的发证状态；可以根据所属企业、用户名、是否发证、手机号码进行条件搜索

学员列表

×

✓ 已发证

✕ 未发证

↓ 导出

请选择所属企业

请输入用户名

是否发证

请输入手机号

Q 搜索

<input type="checkbox"/>	用户名	姓名	所属企业	手机号	发证状态	课程数	课件数	课程总时长	学习次数	学习时长	完成进度	最高得分	是否答题
<input type="checkbox"/>	huying	舒皖	泽元软件...	1507483...	未发证	4	29	08:37:56	0	08:37:11	99.9%	0	未答题
<input type="checkbox"/>	liwenbin	唐鹏	泽元软件...	1893249...	未发证	4	29	08:37:56	96	01:00:59	11.8%	0	未答题
<input type="checkbox"/>	18515...		泽元软件...	1851529...	未发证	4	29	08:37:56	0	00:00:00	0.0%	0	未答题
<input type="checkbox"/>	fengbin	詹姆斯	10/19测...	1893249...	未发证	4	29	08:37:56	0	00:00:00	0.0%	0	未答题
<input type="checkbox"/>	liwenbi...		testshi企业	1861397...	未发证	4	29	08:37:56	0	00:00:00	0.0%	0	未答题
<input type="checkbox"/>	yuanq...		testshi企业		未发证	4	29	08:37:56	0	00:00:00	0.0%	0	未答题

共 795 条

15条/页

<

>

前往

1

页

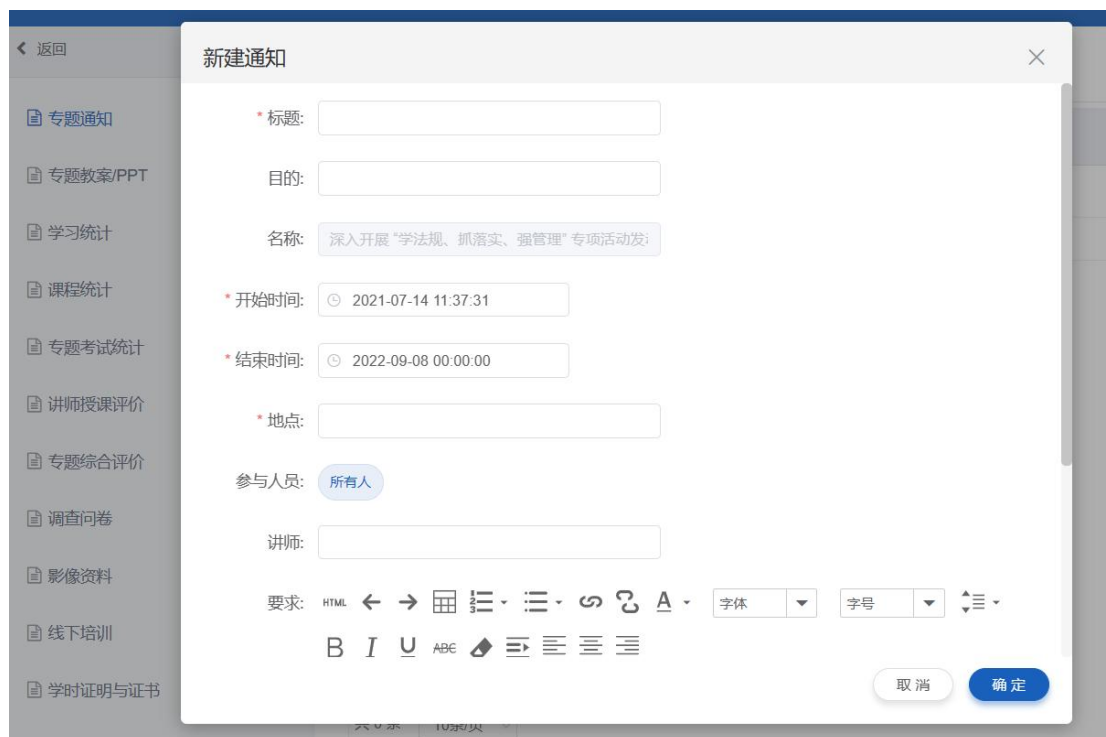
关闭

1.3.8.查看专题档案

在列表选择专题，点击【查看专题档案】按钮，平台需要对学员在专题下的学习记录进行归档，方便平台统一管理

1.3.8.1. 专题通知

平台在专题档案中新建通知，发布之后，前台有专题权限的用户个人中心通知列表和专题档案就会展示已发放的通知



1.3.8.2. 专题教案/ppt

平台在专题档案中上传专题相关的文件，前台有专题权限的用户在个人中心专题档案可以查阅。

返回

专题通知

专题教案/PPT

学习统计

课程统计

专题考试统计

讲师授课评价

专题综合评价

调查问卷

影像资料

线下培训

学时证明与证书

专题教案/PPT

预览

请输入名称

搜索

讲义名称	添加人	添加时间
01、其他安全-冲刺串讲班	liteng	2023-09-12 15:50:57
05、第五章 危险化学品安全技术	liteng	2023-09-12 14:46:23
04、第四章 防火防爆安全技术	liteng	2023-09-12 14:46:14
03、第三章 特种设备安全技术	liteng	2023-09-12 14:46:07
02、第二章 电气安全技术	liteng	2023-09-12 14:46:00
01、第一章 机械安全技术	liteng	2023-09-12 14:45:54
01、安全管理-冲刺串讲班	liteng	2023-09-12 14:26:35
01、安全法规-冲刺串讲班	liteng	2023-09-12 09:44:13
01、其他安全-习题解析班	liteng	2023-09-11 16:34:11

共 49 条

15条/页

1 2 3 4 前往 1 页

1.3.8.3. 学习统计

统计专题下的有权限的用户对专题下关联的所有课程的学习记录。

学习统计

导出

请输入用户名

请输入姓名

请选择所属企业

搜索

用...	姓名	所属企业	课程数	课件数	课程总...	学习时长	学习次数	观看时长	完成进度
jy...	郭*杰	山西焦煤集团有...	16	257	147:56:26	09:42:36	44	09:52:40	6.6%
g...	管*员	中级注册安全工...	16	257	147:56:26	02:26:07	23	02:17:53	1.6%
2...	黄*飞	中级注册安全工...	16	257	147:56:26	49:43:58	367	49:05:36	33.6%
2...	周*平	中级注册安全工...	16	257	147:56:26	143:47:33	734	99:25:45	97.2%
2...	郎*丽	中级注册安全工...	16	257	147:56:26	99:36:28	525	70:23:23	67.3%
2...	许*	中级注册安全工...	16	257	147:56:26	59:35:12	463	62:45:43	40.3%
2...	柴*勇	中级注册安全工...	16	257	147:56:26	147:56:26	994	166:25:18	100.0%
2...	唐*哲	中级注册安全工...	16	257	147:56:26	143:03:30	703	138:54:06	96.7%
2...	祁*光	中级注册安全工...	16	257	147:56:26	66:02:04	184	65:59:37	44.6%

共 16 条

10条/页

1 2 前往 1 页

1.3.8.4. 课程统计

统计专题下的有权限的用户对专题下关联的每个课程的学习记录，点击某个课程，可以看到专题下的有权限的用户对于每个课程的学习记录。课程统计需要

区分必修和选修。

课程统计

查看

请输入课程名称

是否必修课

搜索

	课程名称	课件数	总时长	必修	学习时长	学习次数	观看时长
<input type="checkbox"/>	安全生产专业实务(其他安全)—备考...	2	01:12:01	✓	04:52:15	0	00:00:00
<input type="checkbox"/>	安全生产技术基础—备考导学 (2023...	1	00:30:46	✓	01:33:46	0	00:00:00
<input type="checkbox"/>	安全生产管理—备考导学 (2023年)	1	00:35:44	✓	01:47:12	0	00:00:00
<input type="checkbox"/>	安全生产法律法规—备考导学 (2023...	1	00:33:05	✓	03:12:22	0	00:00:00
<input type="checkbox"/>	安全生产法律法规—教材精讲 (2023...	54	30:48:49	✓	316:52:37	0	00:00:00
<input type="checkbox"/>	安全生产管理—教材精讲 (2023年)	32	19:47:01	✓	137:30:04	0	00:00:00
<input type="checkbox"/>	安全生产技术基础—教材精讲 (2023...	48	27:23:13	✓	153:11:48	0	00:00:00
<input type="checkbox"/>	安全生产专业实务(其他安全)—教材...	37	21:51:25	✓	110:44:33	0	00:00:00
<input type="checkbox"/>	安全生产技术基础—习题精讲 (2023...	8	03:52:48	✓	11:38:55	0	00:00:00

共 16 条10条/页

<12>前往1页

1.3.8.5. 专题考试统计

统计专题下的有权限的用户对专题下关联的次数的作答记录,前台有专题权限的用户在个人中心专题档案中看到自己的作答记录。

专题考试统计

查看

请输入考试名称

搜索

	考试名称	作答人数	总分	最高分	及格线	通过人数	及格率
<input type="checkbox"/>	6月19号专题考试 (答题不限制)	1	100	46	60	0	0.0%

1.3.8.6. 讲师授课评价

平台在专题档案中新建教师授课评价（需要选中专题关联的需求调研）。前台有专题权限的用户在互动中心和个人中心专题档案可以参与评价。

讲师授课评价

+ 新建

✕ 删除

🔍 预览

🔍 查看

请输入名称

🔍 搜索

<input type="checkbox"/>	授课评价表	状态	开始时间	结束时间	创建人
<input type="checkbox"/>	9月3号测试	已完成	2021-09-03 00:00:00	2021-09-11 00:00:00	xiao

共 1 条

15条/页

< 1 > 前往 1 页

1.3.8.7. 专题综合评价

平台在专题档案中新建专题综合评价（需要选中专题关联的需求调研）。前台有专题权限的用户在互动中心和个人中心专题档案可以参与评价。

专题综合评价

+ 新建

✕ 删除

🔍 预览

🔍 查看

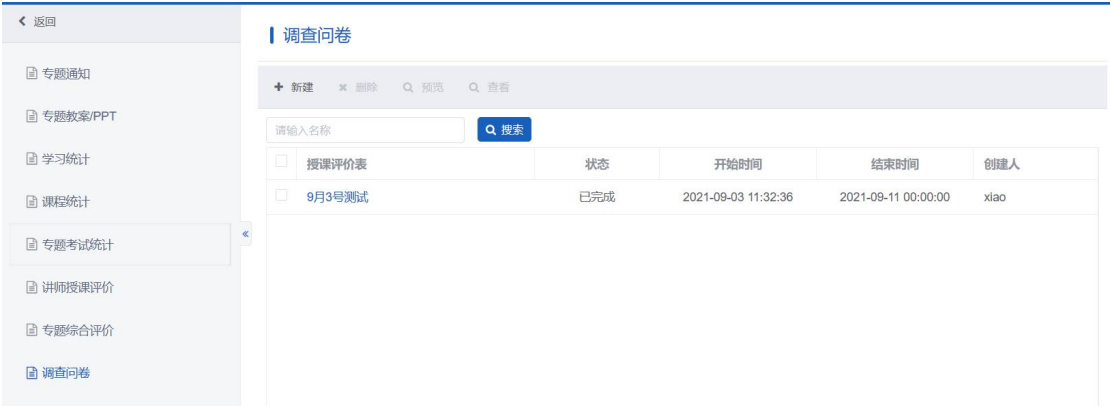
请输入名称

🔍 搜索

<input type="checkbox"/>	授课评价表	状态	开始时间	结束时间	创建人
<input type="checkbox"/>	9月3号测试	已完成	2021-09-03 00:00:00	2021-09-11 00:00:00	xiao

1.3.8.8. 调查问卷

平台在专题档案中新建调查问卷（需要选中专题关联的需求调研）。前台有专题权限的用户在互动中心可以参与评价



1.3.8.9. 影像资料

展示专题下的有权限的用户看课和答题过程中抓拍的影像资料，前台有专题权限的用户个人中心专题档案可以看到自己的影像资料。



1.3.8.10. 线下培训

线下培训分为培训成绩和培训课时；培训成绩支持从线下导入线上/线下成绩，每个用户只有一个成绩，若用户线上已经有成绩，在培训证学时证明显示线上的考试成绩

< 返回

专题通知

专题教案/PPT

学习统计

课程统计

专题考试统计

讲师授课评价

专题综合评价

调查问卷

影像资料

线下培训

学时证明与证书

线下培训

培训成绩

培训学时

修改

删除

线上成绩导入

线下成绩导入

请输入用户名

培训类型

搜索

用户名	培训类型	考试方式	分数
暂无数据			

共 0 条

10条/页

< > 前往 1 页

1.3.8.11. 学时证明与证书

管理员可以在学员档案的培训记录查看某个学员某个培训班的培训证明和培训学时证明导出记录

学时证明与证书

学时证明

培训证书

请输入用户名

请输入姓名

是否可以下载

搜索

用...	真实姓名	学习进度	下载时间	详情
1...	雷*	100.0%	2023-11-18 18:59:36	查看
2...	耿*东	100.0%	2023-11-14 10:57:12	查看
1...	秦*	100.0%	2023-11-25 10:21:32	查看
0...	孙*龙	100.0%		未下载
2...	闫*飞	100.0%	2023-11-27 10:55:21	查看
m...	莫*	0.0%		未完成
s...	舒*	0.0%		未完成
2	商*程	100.0%		未下载

共 29 条

10条/页

< 1 2 3 > 前往 3 页

学时证明与证书

学时证明 培训证书				
请输入用户名		请输入姓名	是否可以下载	搜索
用户名	真实姓名	学习进度	下载时间	详情
150032	韦*	100.0%		未下载
100011	刘*志	100.0%	2023-11-16 11:00:17	查看
200017	罗*诚	100.0%		未下载
200012	陈*	100.0%		未下载
100002	李*洋	100.0%		未下载
010014	王*	100.0%	2023-11-22 17:27:02	查看
100010	李*和	100.0%		未下载
100013	刘*友	100.0%		未下载

1.3.9. 已结束

管理员需要在后台选择对应的专题已结束操作, 已结束的专题才可以下载学时证明和证书

+ 新建

🔍 修改

🗑 删除

🔍 查看

📦 上架

🆓 免费

👤 学员学习统计

🔍 查看专题档案

📌 已结束

请输入ID

请输入名称

商城状态

专题状态

是否免费

是否安全培训

请输入最后操作人

🔍 搜索

<input checked="" type="checkbox"/>	ID	名称	上架时间	下架时间	商城状态	专题状态	售价	会员价	免费	最后操作人	操作时间
<input type="checkbox"/>	89	同力兴中国国... 2023-10-10 ...	2023-12-31 ...	上架	进行中	19	0	✖	xiao	2023-12-22 1...	
<input type="checkbox"/>	93	测试专题证书	2023-02-20 ...	2023-02-21 ...	下架	已结束	0.01	0.01	✖	xiao	2023-06-07 1...
<input type="checkbox"/>	92	培训附测试-安全	2023-08-11 ...	2023-11-30 ...	下架	进行中	0	0	✔	mokai	2023-10-09 1...
<input type="checkbox"/>	91	测试关闭安全培训	2022-01-06 ...	2023-08-31 ...	下架	进行中	0	0	✔	xiao	2023-08-11 13...
<input type="checkbox"/>	90	测试专题学习2022	2021-12-04 ...	2022-12-04 ...	下架	进行中	0.1	0.1	✖	xiao	2022-01-08 1...
<input type="checkbox"/>	89	深入开展“学法规、抓落实、强...	2021-07-14 ...	2022-09-17 ...	下架	进行中	0	0	✔	xiao	2021-09-03 1...
<input type="checkbox"/>	88	煤矿水害防治专题培训	2021-07-14 ...	2023-10-31 ...	下架	进行中	0	0	✔	xiao	2023-10-10 1...
<input type="checkbox"/>	87	煤炭行业安全风险分级管控与隐...	2021-07-14 ...	2024-04-01 ...	上架	进行中	500	300	✖	xiao	2024-03-06 1...
<input checked="" type="checkbox"/>	86	《防治煤矿冲击地压细则》及防...	2021-07-14 ...	2023-12-28 ...	下架	已结束	500	300	✖	xiao	2023-12-27 1...

1.3.10. 人脸识别记录

安全培训的专题, 可以查看学员的人脸识别的记录。勾选一个专题, 点击【人脸识别记录】, 进入人脸识别记录的列表, 列表显示用户名、真实姓名、身份证、最后认证状态、认证次数、认证时间, 可以查看具体的详情。

人脸识别记录

请输入用户名

搜索

用户名	真实姓名	身份证	最后认证状态	认证次数	最后认证时间	操作
kcyjy0031	肖*	430527*****921	已通过	2	2025-04-07 17:26:03	详情
td1	肖*	430527*****921	已通过	1	2025-03-28 16:41:12	详情
td9	肖*	430527*****921	已通过	1	2025-03-28 16:19:16	详情
x6	肖*	430527*****921	已通过	1	2025-03-27 15:09:23	详情
xxxx	赖*君	440281*****766	未通过	1	2025-03-26 15:00:45	详情
xxxx2	赖*君	440281*****766	已通过	1	2025-03-26 14:11:02	详情

共 6 条

15条/页

< 1 > 前往 1 页

关闭

人脸识别记录详细数据

用户名	真实姓名	身份证	认证状态	认证时间
kcyjy0031	肖*	430527*****921	已通过	2025-04-07 17:26:03
kcyjy0031	肖*	430527*****921	未通过	2025-04-07 17:20:48

关闭

1.4. 视频管理

点击左侧导航中【视频管理】进入视频管理列表页，可以通过“视频 ID”，“视频名称”，“转换状态”，“是否免费”查询对应的列表项。支持视频的编辑，视频转换，视频预览。

编辑

查看

推送到CC视频

视频预览

导出

请输入课程名称

请输入视频名称

请输入视频ID

推送状态

请输入最后操作人

请选择所属企业

Q 搜索

<input type="checkbox"/>	视频ID	视频名称	所属课程	推送状态	视频时长	所属企业	最后操作人	操作时间
<input type="checkbox"/>	23865	江西省吉安市新干...	江西省吉安市新干县新衡...	推送成功	00:06:52	太原煤炭气化(集团)有...	CCVideoCalb...	2024-03-06 15:10:54
<input type="checkbox"/>	23864	贵州省贵阳市清镇...	贵州省贵阳市清镇市利民...	推送成功	00:15:16	太原煤炭气化(集团)有...	CCVideoCalb...	2024-03-06 15:07:51
<input type="checkbox"/>	23863	驻马店市泌阳县天...	驻马店市泌阳县天宇矿业...	推送成功	00:09:53	太原煤炭气化(集团)有...	CCVideoCalb...	2024-03-06 15:02:09
<input type="checkbox"/>	23862	义煤公司耿村煤矿“...	义煤公司耿村煤矿“5.9”较...	推送成功	00:10:30	太原煤炭气化(集团)有...	CCVideoCalb...	2024-03-06 14:57:52
<input type="checkbox"/>	23861	事故隐患排查治理	事故隐患排查治理专项培训	推送成功	03:09:36	中国华能集团>华亭煤业...	CCVideoCalb...	2024-03-06 11:43:09
<input type="checkbox"/>	23860	华胜电力安全工作...	电力安规培训(华胜)	推送成功	00:34:58	太原煤炭气化(集团)有...	CCVideoCalb...	2024-03-04 11:29:24
<input type="checkbox"/>	23859	华胜电力安全工作...	电力安规培训(华胜)	推送成功	00:41:50	太原煤炭气化(集团)有...	CCVideoCalb...	2024-03-04 11:30:39
<input type="checkbox"/>	23858	华胜电力安全工作...	电力安规培训(华胜)	推送成功	00:22:04	太原煤炭气化(集团)有...	CCVideoCalb...	2024-03-04 11:25:05
<input type="checkbox"/>	23857	华胜电力安全工作...	电力安规培训(华胜)	推送成功	00:30:45	太原煤炭气化(集团)有...	CCVideoCalb...	2024-03-04 11:24:09
<input type="checkbox"/>	23856	华胜电力安全工作...	电力安规培训(华胜)	推送成功	00:26:38	太原煤炭气化(集团)有...	CCVideoCalb...	2024-03-04 11:29:35
<input type="checkbox"/>	23855	华胜电力安全工作...	电力安规培训(华胜)	推送成功	00:24:44	太原煤炭气化(集团)有...	CCVideoCalb...	2024-03-04 11:28:04

共 21710 条

15条/页

<

1

2

3

4

5

6

...

1448

>

前往

1

页

1.4.1. 编辑

选中一条需要编辑的数据，编辑按钮为可点击状态。点击“编辑”按钮，打开编辑弹框，允许修改视频名称、视频附件、是否免费（目前按钮不可用）、知识分类、技能工种、添加删除练习。

编辑	查看							
请输入课程名称	请输入视频名称	请输入视频ID	推送状态					
请输入最后操作人	请选择所属企业	搜索						
<input type="checkbox"/>	视频ID	视频名称	所属课程	推送状态	视频时长	所属企业	最后操作人	操作时间
<input type="checkbox"/>	388	16					CCVideoCalb...	2023-12-22 17:07:37
<input type="checkbox"/>	387	20					CCVideoCalb...	2023-10-26 16:09:06
<input checked="" type="checkbox"/>	386	20					xiao	2023-10-18 18:29:01
<input type="checkbox"/>	385	16					xiao	2023-10-19 10:18:31
<input type="checkbox"/>	384	20					CCVideoCalb...	2023-10-11 15:21:27
<input type="checkbox"/>	383	75					CCVideoCalb...	2023-10-11 14:46:11
<input type="checkbox"/>	382	无					CCVideoCalb...	2023-10-11 14:46:11
<input type="checkbox"/>	381	第					xiao	2023-08-21 13:51:48
<input type="checkbox"/>	380	第					xiao	2023-08-21 13:51:48
<input type="checkbox"/>	379	75					CCVideoCalb...	2023-06-07 18:15:06
<input type="checkbox"/>	378	20					CCVideoCalb...	2023-03-13 10:34:04
共 297 条 15条/页								
< 1 2 3 4 5 6 ... 20 > 前往 1 页								

编辑视频

* 视频名称: 2022-06-27 211140

* 视频附件: video/hd/65e11db0-9c83-4a6 请选择视频文件

支持上传mp4/hwmv/mov/3gp/mkv/avi/flv/mp3格式的文件, 文件最大支持1G!

讲义: +

练习: + x

防挂机试卷: 11.29防挂机 x +

视频总时长: 0小时3分59秒

知识分类: 党群板块【000007】 选择分类编码

职业工种: 专业技术人员【000165】 选择分类编码

考试分类: 选择分类编码

取消 确定

在【编辑视频】页面直接添加防挂机试卷，如：防挂机试卷列表没有数据，需要在试卷管理添加对应的防挂机试卷

第 41 页 共 160 页

编辑视频

* 视频名称:

五、提高挖掘机生产效率的途径

* 视频附件:

/video/hd/dc417f36-d606-446

请选择视频文件

支持上传mp4/wmv/rmvb/mov/3gp/mkv/avi/flv/mp3格式的文件，文件最大支持1G!

讲义:

+

练习:

+

×

防挂机试卷:

测试防挂机试卷

×

+

视频总时长:

0小时28分29秒

知识分类:

安全培训【000014000004】

选择分类编码

取消

确定

防挂机试卷列表

分类: 知识分类

请输入ID

请输入名称

Q 搜索

<input type="checkbox"/>	ID	名称	添加时间
<input type="checkbox"/>	869	测试试卷3月29	2021-03-29 09:36:43
<input type="checkbox"/>	826	测试防挂机试卷2	2021-03-18 18:35:53

共 2 条

20条/页

< > 前往 1 页

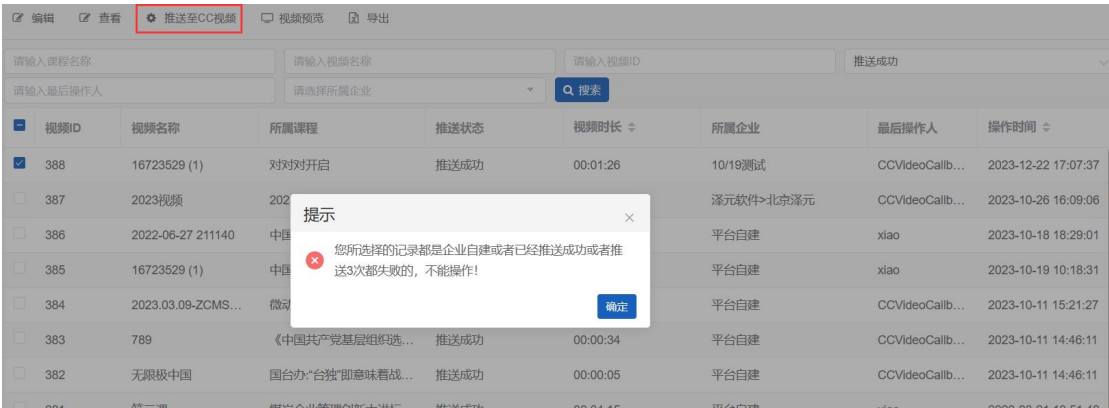
取消

确定

1.4.2. 视频详情

1.4.3.推送到 CC 视频

选中一条状态为“推送失败”的视频。【推送到 CC 视频】按钮为可点击状态。点击【推送到 CC 视频】按钮完成视频推送。若选中“推送成功”的视频点击【推送到 CC 视频】提示：“您所选择的记录都是企业自建或者已经推送成功或者推送 3 次都失败的，不能操作！”。



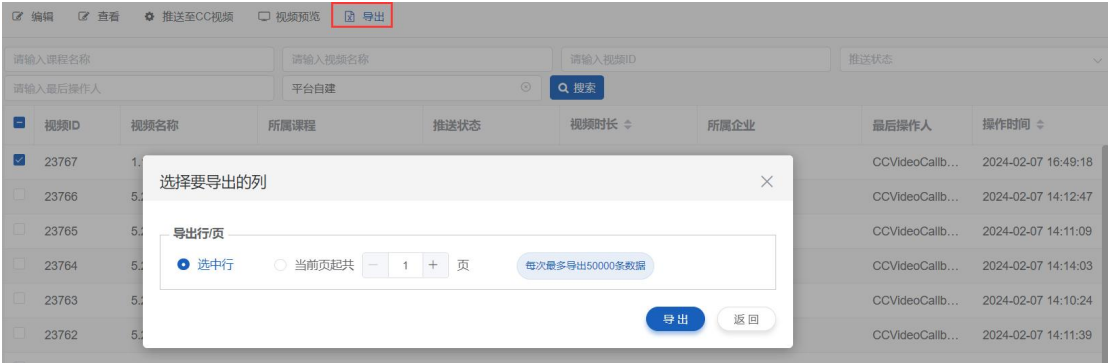
1.4.4.视频预览

支持转换状态为“推送成功”的视频进行视频预览。



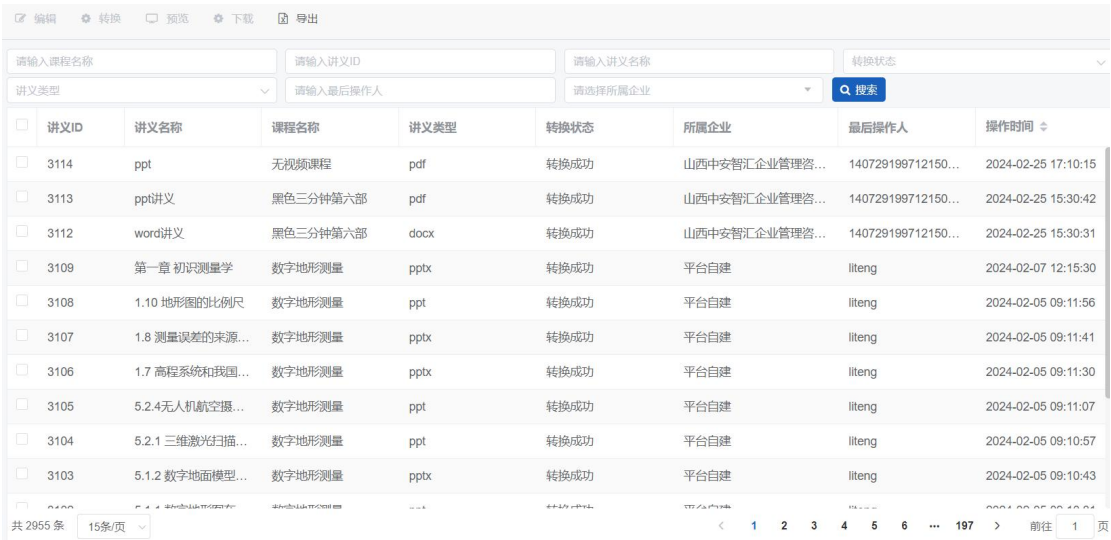
1.4.5. 导出

支持选中行或者选择页进行导出视频数据，可以选择需要导出的内容，设置完成后点击导出即可。



1.5. 讲义管理

点击导航中【讲义管理】进入讲义列表页，可以通过“讲义 ID”，“讲义名称”，“装换状态”，“讲义类型”查询对应的列表项。支持讲义的编辑，转换，预览。



1.5.1. 编辑

选中一条需要编辑的数据，编辑按钮为可点击状态。点击“编辑”按钮，打

开编辑讲义弹框，支持文件名称及附件修改。



1.5.2. 转换

选中一条状态为非转换成功的视频。【转换】按钮为可点击状态。点击【转换】按钮提示：“讲义已加入转换队列”。若选中“转换成功”的点击【转换】提示：“讲义已转换成功，无需转换”



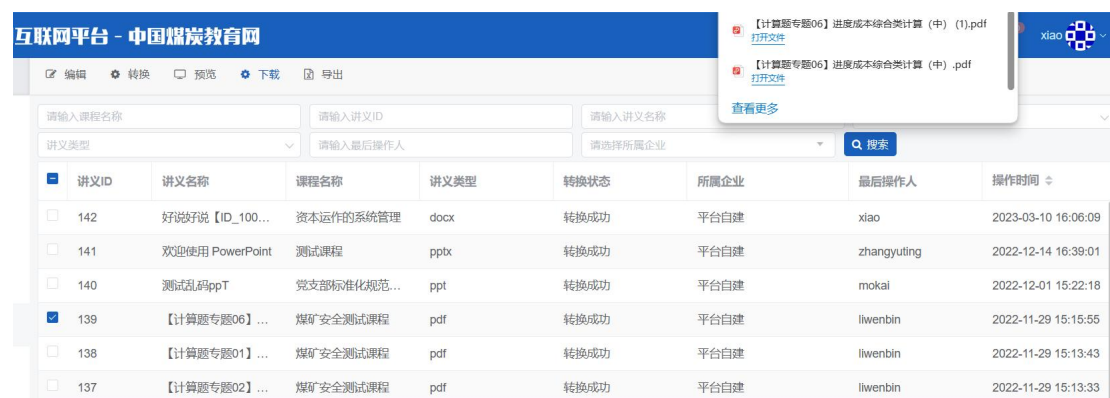
1.5.3. 预览

支持状态为转换成功的讲义预览。



1.5.4. 下载

支持单个讲义的下载，可以把讲义下载到本地查看。



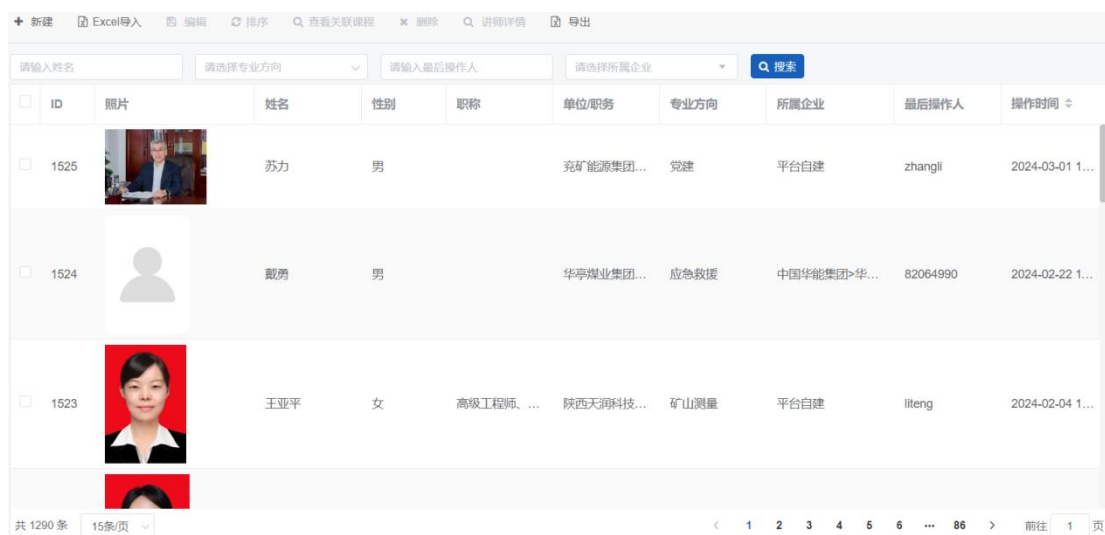
1.5.5. 导出

支持选中行或者选择页进行导出讲义数据，可以选择需要导出的内容，设置完成后点击导出即可。



1.6. 讲师管理

点击侧导航中【讲师管理】进入讲师管理列表页，可以通过“姓名”查询对应的列表项。支持讲师管理的新建，编辑，排序，删除操作。



1.6.1. 新建

点击【新建】打开新建讲师弹框，可设置姓名，教师级别，照片，简介等。点击【确定】后新增一条讲师管理数据。

新建授课讲师

* 姓名:

* 讲师级别:

请选择讲师级别

性别:

男

女

出生日期:

自 选择日期

* 学历:

请选择学历

从教年限:

-

+

主讲课程:

毕业院校:

职称:

* 单位、职务:

* 专业方向:

请选择专业方向

联系方式:

突出荣誉:

照片:

取消

确定

1.6.2.Excel 导入

讲师支持批量导入的操作，点击【Excel 导入】按钮下载导入模板，根据模板提示输入对应内容，上传执行导入操作。



1.6.3.编辑

选中一条需要编辑的教师数据，【编辑】按钮显示可点状态。点击【编辑】

打开对应讲师管理编辑弹框，可编辑姓名，教师级别，照片，简介等。

编辑授课讲师

* 姓名:

巩思源

* 讲师级别:

院校教授

性别:

男

女

出生日期:

自 选择日期

* 学历:

博士研究生

从教年限:

-

0

+

主讲课程:

毕业院校:

职称:

副研究员

* 单位、职务:

江苏省矿山地震监测工程实验室副主任, 中国矿

* 专业方向:

煤田地质

联系方式:

2312341

突出荣誉:

照片:



删除照片

取消

确定

1.6.4. 排序

选中对应教师列表前的复选框，点击【排序】按钮。打开教师排序弹框，手动输入排序值，点击【确定】即按照输入的数字大小排序；

+ 新建

Excel导入

编辑

排序

查看关联课程

删除

讲师详情

导出

请输入姓名

请选择专业方向

请输入教师姓名

请选择所属企业

搜索

ID

照片

1525

1524

1523

1525

1524

1523

苏力

排序值

0

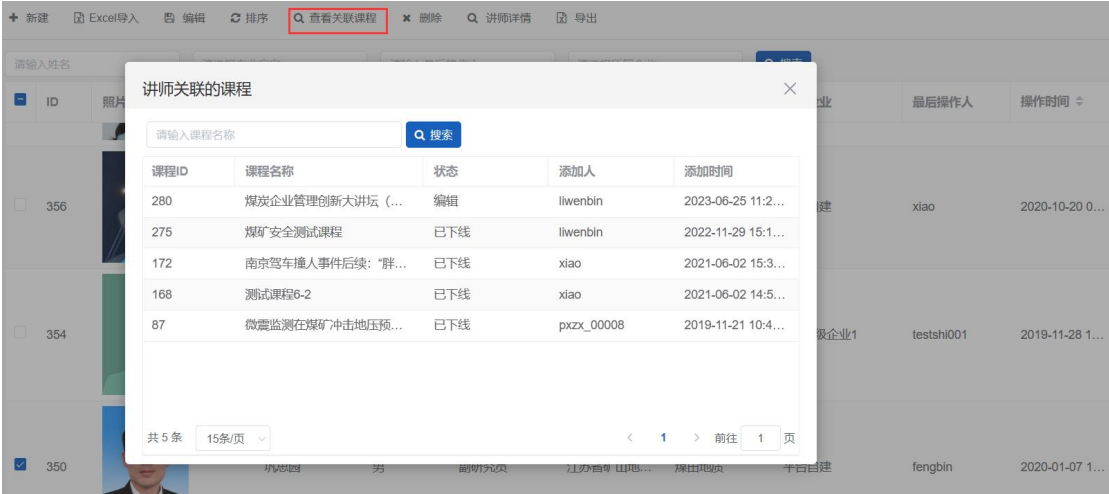
取消

确定

第 49 页 共 160 页

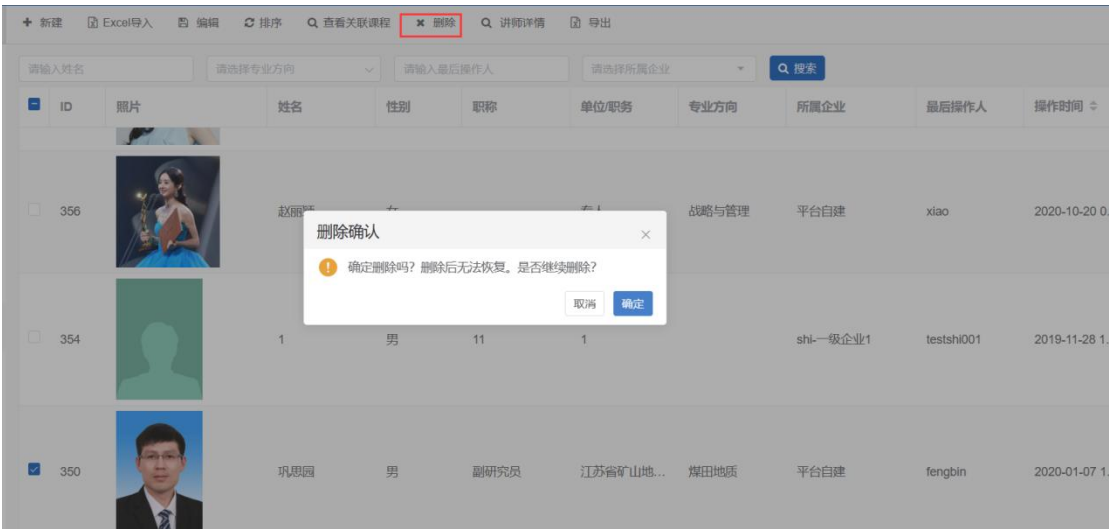
1.6.5. 查看关联课程

选中列表某一栏讲师，点击“查看关联课程”按钮，列表展示讲师关联的所有课程。



1.6.6. 删除

选中教师前的复选框，点击【删除】按钮，弹出确认删除提示框，点击【确认】完成删除操作。【取消】退出提示框。



1.6.7. 讲师详情

选中教师前的复选框，点击【讲师详情】按钮，查看的是讲师详情信息。

讲师详情

姓名: 苏力

性别: ☒ 男 ☐ 女


学历: 硕士研究生

主讲课程:

职称:

专业方向: 党建

突出荣誉:

照片:

讲师级别: 企业管理干部

出生日期: 选择日期

从教年限: - 0 +

毕业院校:

单位、职务: 充矿能源集团股份有限公司党委副书记、工会主席

联系方式:

关闭

1.6.8. 导出

支持选中行或者选择页进行导出讲师数据，可以选择需要导出的内容，设置完成后点击导出即可。

新建 Excel导入 编辑 排序 查看关联课程 删除 讲师详情 导出



请输入姓名

请选择专业方向

请输入最后操作人

请选择所属企业

搜索

ID	照片	姓名	性别	职称	单位/职务	专业方向	所属企业	最后操作人	操作时间
<input checked="" type="checkbox"/> 1525		张自建					平台自建	zhangli	2024-03-01 1...
<input type="checkbox"/> 1524		华能集团>华...			82064990				2024-02-22 1...
<input type="checkbox"/> 1523		王亚平	女	高级工程师、...	陕西天润科技...	矿山测量	平台自建	liteng	2024-02-04 1...

选择要导出的列

导出行/页

☒ 选中行 ☐ 当前页起共 - 1 + 页

每次最多导出50000条数据

导出 返回

1.7. 封面管理

点击左侧导航中【封面管理】进入封面列表页，可以通过封面类型下拉项筛选对应的封面；支持封面类型的新建，编辑，删除操作。

+ 新建 编辑 删除			
请选择封面类型		请输入最后操作人	搜索
<input type="checkbox"/> 封面类型	默认封面	最后操作人	操作时间
<input type="checkbox"/> 商品分类		mokai	2023-11-01 11:51:55
<input type="checkbox"/> 商品		mokai	2023-11-01 11:50:33
<input type="checkbox"/> 专题		shuhuan	2020-11-02 14:53:22
<input type="checkbox"/> 直播		shuhuan	2020-10-15 19:56:37

1.7.1. 新增封面

点击【新建】按钮，弹出新建封面弹框，设置封面的类型，图片，点击【确定】。完成封面的新建。



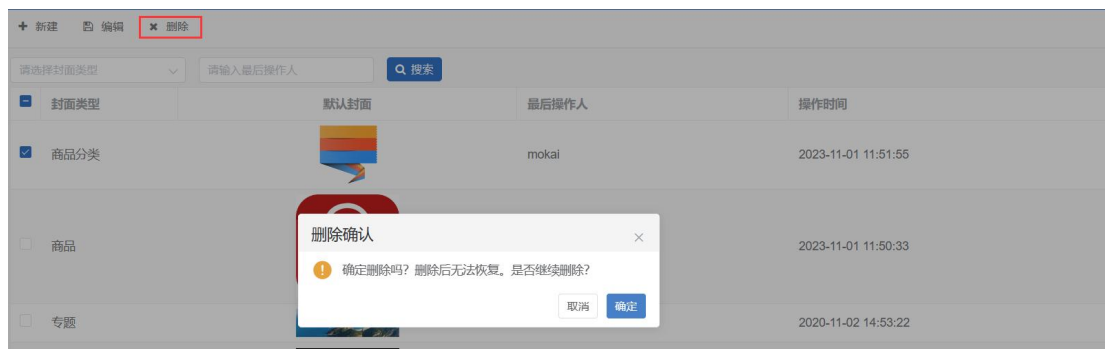
1.7.2. 编辑封面

选中封面前的复选框，点击【编辑】按钮，弹出编辑封面弹框，编辑封面的类型，图片，点击【确定】。完成封面的编辑。



1.7.3. 删除封面

选中封面前的复选框，点击【删除】按钮，弹出确认删除提示框，点击【确认】完成删除操作。【取消】退出提示框。



1.8. 需求调研

需求调研，系统提供在线表单的调查方式，管理人员可根据需要进行调查文件的创建，并将调查问卷进行发布之后，调查企业的确实培训需求，并根据调查结果进行培训规划。

1.8.1. 需求调研列表

当前功能支持添加、修改（已发布的需要撤回才能修改信息，当前表单在发布状态时已经有人查看历史记录的还是修改前的调研内容）、删除（已发布的不

能删除，可以撤回之后再删除，如果在发布状态时已经有用到不能执行删除操作）、发布（发布之后可撤回，如果有被其他地方用到不能执行撤回操作，修改完可重新发布）、预览、查看、撤回（已发布调研表单支持撤回功能）操作。

新建

修改

删除

发布

预览

查看

撤回

请输入调研名称

请输入调研类型

问卷状态

请输入最后操作人

Q 搜索

<input type="checkbox"/>	名称	参与人数	调研类型	发布日期	答卷开始时间	答卷终止日期	问卷状态	最后操作人	操作时间
<input type="checkbox"/>	需求调研	0	调查问卷	2023-02-27 11:...	2023-02-27 11:...	2023-12-31 00:...	已完成	zhangli	2023-02-27 11:38...
<input type="checkbox"/>	关于评论获取积分的提示	1	独立	2022-09-01 10:...	2022-09-01 00:...	2022-09-30 00:...	已完成	laoshuang	2022-09-01 10:18...
<input type="checkbox"/>	采购领域2022年度资源需求...	66	独立	2021-11-30 10:...	2021-11-30 09:...	2022-02-28 00:...	已完成	lkx	2021-11-30 10:24...
<input type="checkbox"/>	热点专题	9	调查问卷	2022-03-22 15:...	2021-07-08 16:...	2021-07-10 00:...	已完成	shuhuan	2022-03-22 15:46...

1.8.2. 新增

新建支持类型讲师授课评价表、调查问卷、综合评价表、独立；讲师授课评价表、调查问卷、综合评价表用于【专题管理】里面进行使用，独立的问卷可以单独进行使用。

表单基本信息包含：调研题目、调研类型（教师授课评价表、效果评价表、综合评价考评表）、调研起始日期、调研终止日期、调研的说明，保存完之后创建表单内容，支持单选题、多选题、问答题。已发布之后可以在列表选中预览，支持打印。

课程管理

+ 新建

修改

删除

发布

预览

查看

撤回

课程

+ 讲师授课评价表

+ 调查问卷

+ 综合评价表

+ 独立

请输入调研名称

请输入调研类型

问卷状态

请输入最后操作人

搜索

直播

参与人数

调研类型

发布日期

答卷开始时

答卷终止日

问卷状态

最后操作人

操作时间

需求

平台的调查投票

1

独立

2022-01-06

2022-01-06

2022-01-07

已完成

xiao

2022-01-06 14

需求

只选企业的需求调研

3

独立

2021-09-23

2021-09-23

2021-10-31

已完成

mokai

2021-09-23 15

专题管理

☐

www

0

独立

2021-09-23

2021-09-23

2021-09-24

已完成

xiao

2021-09-23 14

☐

水水水水

2

独立

2021-09-23

2021-09-23

2021-09-25

已完成

xiao

2021-09-23 14

☐

验证所有的

1

独立

2021-09-23

2021-09-23

2021-09-24

已完成

xiao

2021-09-23 14

视频管理

讲义管理

返回

保存

编辑需求调研

基本信息

* 调研题目:

6月22

* 调研类型:

教师授课评价表

* 调研起始日期:

2021-06-22 06:44:56

* 调研终止日期:

2021-06-26 06:44:58

调研说明:

问卷信息

+ 单选题

+ 多选题

+ 问答题

暂无数据

独立类型的需求调研：（可以设置调查的企业和技能工种）

返回

保存

添加需求调研

基本信息

* 调研题目:

调查对象（企业）:

选择

调查对象（技能工种）:

选择

* 调研起始日期:

请选择调研起始日期

* 调研终止日期:

请选择调研终止日期

调研说明:

1.8.3. 修改

选中一个未发布的数据点击【修改】进入修改页面，可以修改基本信息和问

卷信息。已发布的数据如果需要进行修改，需要进行撤回后才允许修改操作。

返回保存

编辑需求调研

基本信息

* 调研题目:

测试教师投票

* 调研起始日期:

2021-09-23 00:00:00

* 调研终止日期:

2021-10-31 00:00:00

调研说明:

xasxa

问卷信息

+ 单选题

+ 多选题

+ 问答题

1.8.4. 删除

选择列表一条或者多条数据进行删除，点击确认即可完成操作。已发布的不支持删除操作。

新建修改删除发布预览查看撤回

请输入调研名称

请输入调研类型

问卷状态

请输入最后操作人

搜索

<input checked="" type="checkbox"/>	名称	参与人数	调研类型	发布日期	答卷开始时间	答卷终止时间	问卷状态	最后操作人	操作时间
<input checked="" type="checkbox"/>	独立平台的调查投票	1	独立	2022-01-06 ...	2022-01-06 ...	2022-01-07 ...	已完成	xiao	2022-01-06 14...
<input checked="" type="checkbox"/>	测试只选企业的需求调研					2021-10-31 ...	已完成	mokai	2021-09-23 15...
<input type="checkbox"/>	www					2021-09-24 ...	已完成	xiao	2021-09-23 14...
<input type="checkbox"/>	水水水水					2021-09-25 ...	已完成	xiao	2021-09-23 14...
<input type="checkbox"/>	验证所有的					2021-09-24 ...	已完成	xiao	2021-09-23 14...
<input type="checkbox"/>	测试923	3	独立	2021-09-23 ...	2021-09-23 ...	2021-09-24 ...	已完成	xiao	2021-09-23 14...
<input type="checkbox"/>	测试教师投票	0	讲师授课评...		2021-09-23 ...	2021-10-31 ...	未开始	mokai	2021-09-23 11...
<input type="checkbox"/>	测试全部	0	独立		2021-09-23 ...	2022-09-30 ...	未开始	mokai	2021-09-23 10...
<input type="checkbox"/>	测试平台发布全部需求...	1	独立	2021-09-22 ...	2021-09-22 ...	2021-10-31 ...	已完成	mokai	2021-09-22 18...

共 31 条

10条/页

< 1 2 3 4 >

前往 1

提示

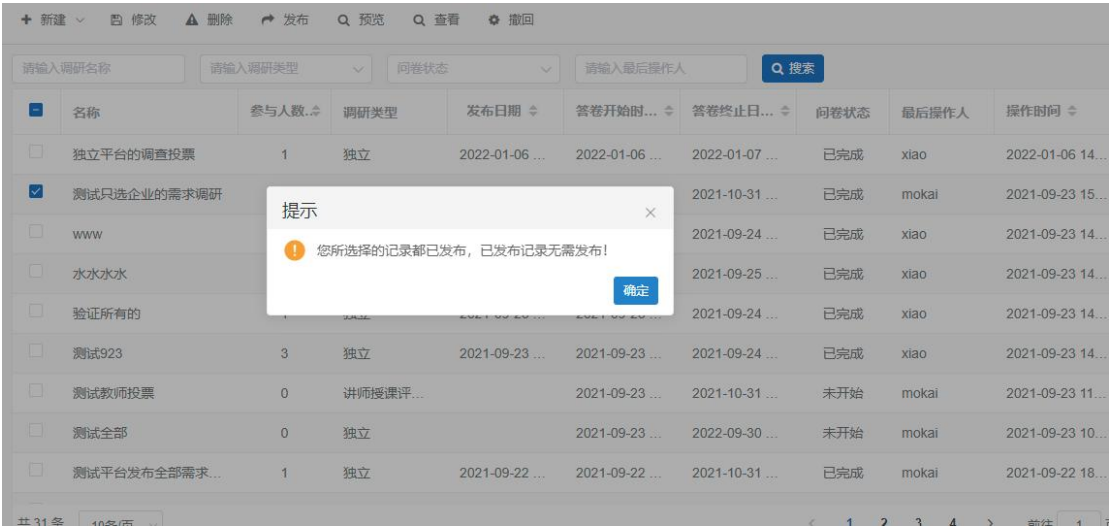
您所选的记录都已发布，已发布记录不能删除！

确定

第 56 页 共 160 页

1.8.5. 发布

选中列表未开始的问卷，点击【发布】按钮，提示发布成功。发布的问卷可以进行使用。



1.8.6. 预览

查看问卷的详情，可以在页面进行打印操作。



1.8.7. 查看

显示的是调查问卷的结果统计数据 and 学员答卷详情。

答题情况

调研题目:

需求调研

调研起始日期:

2023-02-27 11:16:26

调研终止日期:

2023-12-31 00:00:00

调研说明:

调查结果统计

学员答卷详情

1. 本次培训对您的工作有帮助吗?

选项	小计	比例
有	0	0%
没有	0	0%

表格

饼状图

柱状图

1.8.8.撤回

针对已发布的问卷，点击撤回后可以编辑，学员不能对问卷进行操作。

撤回的问卷可以进行修改和删除、发布等。

撤回成功!

新建	修改	删除	发布	预览	查看	撤回		
请输入调研名称	请输入调研类型	问卷状态	请输入最后操作人	搜索				
名称	参与人数	调研类型	发布日期	答卷开始时	答卷终止日	问卷状态	最后操作人	操作时间
<input checked="" type="checkbox"/> 独立平台的调查投票	1	独立		2022-01-06 ...	2022-01-07 ...	未开始	xiao	2022-01-17 19.
<input type="checkbox"/> 测试只选企业的需求调研	3	独立	2021-09-23 ...	2021-09-23 ...	2021-10-31 ...	已完成	mokai	2021-09-23 15.
<input type="checkbox"/> www	0	独立	2021-09-23 ...	2021-09-23 ...	2021-09-24 ...	已完成	xiao	2021-09-23 14.
<input type="checkbox"/> 水水水水	2	独立	2021-09-23 ...	2021-09-23 ...	2021-09-25 ...	已完成	xiao	2021-09-23 14.
<input type="checkbox"/> 验证所有的	1	独立	2021-09-23 ...	2021-09-23 ...	2021-09-24 ...	已完成	xiao	2021-09-23 14.
<input type="checkbox"/> 测试923	3	独立	2021-09-23 ...	2021-09-23 ...	2021-09-24 ...	已完成	xiao	2021-09-23 14.
<input type="checkbox"/> 测试教师投票	0	讲师授课评...		2021-09-23 ...	2021-10-31 ...	未开始	mokai	2021-09-23 11.
<input type="checkbox"/> 测试全部	0	独立		2021-09-23 ...	2022-09-30 ...	未开始	mokai	2021-09-23 10.
<input type="checkbox"/> 测试平台发布全部需求...	1	独立	2021-09-22 ...	2021-09-22 ...	2021-10-31 ...	已完成	mokai	2021-09-22 18.

2. 会员管理

2.1. 会员管理

2.1.1. 会员列表

后台会员管理功能跟前台一致，支持后台管理人员创建企业用户，给当前用户创建登录信息，支持新建修改用户，支持根据会员名，真实姓名、手机号、是否完善信息等进行搜索查询。

会员管理	新建用户	修改用户	删除用户	移除用户	身份证批量删除	手机号批量删除	身份证获取用户名	手机号获取用户名
会员管理	请输入会员名	请输入真实姓名	请输入完整的身份证号	请输入手机号	最后登录时间	最后登录时间		
会员笔记	是否已完善信息	请选择所属企业	搜索					
答疑解惑								
	会员名	真实姓名	所属企业	手机号	信息完善	添加时间	最后登录时间	
	J34Q@20217			138****5652	✖	2024-03-04 18:57:32	2024-03-04 19:01:51	
	J34A@20216	b***u		156****0989	✔	2024-03-04 11:56:10	2024-03-04 14:24:12	
	J33Q@20215			138****8476	✖	2024-03-03 16:51:46	2024-03-03 16:51:51	
	J33A@20214	王*超		186****0308	✔	2024-02-26 16:23:29	2024-02-26 16:48:08	
	J32Q@20213	申*娟		150****5948	✔	2024-02-26 09:17:20	2024-02-26 09:22:14	
	J32A@20212			138****5083	✖	2024-02-20 10:06:37	2024-02-20 11:41:28	
	J32Q@20211			136****4029	✖	2024-02-19 11:41:59	2024-02-19 11:44:44	
	J32A@20210			151****5272	✖	2024-02-12 09:56:51	2024-02-12 09:56:57	
	J3YQ@20209	李*		159****0672	✔	2024-02-06 15:58:13	2024-02-06 16:41:14	
	J3YA@20208			135****9881	✖	2024-02-05 16:16:12	2024-02-05 16:16:16	
	共 1914 条	15条/页						

2.1.2. 新建用户

新建会员包含基本信息：用户头像、真实姓名、职业工种、岗位等级、学历、政治面貌、所在地区、详细信息字段。登录信息包含：用户名、密码、确认密码、身份证、手机号、邮箱、性别、年龄、员工号、职称。

新建用户

基本信息

用户头像:

推荐上传尺寸为500x270的图片

真实姓名:

职业工种:

请选择职业工种

岗位等级:

请选择岗位等级

学历:

请选择

登录信息

* 用户名:

* 密码:

* 确认密码:

身份证:

手机:

邮箱:

性别:

请选择性别

出生日期:

自 选择日期

其它:

取消

确定

2.1.3.修改用户

修改用户的基本信息和登录信息。

修改用户

基本信息

用户头像:

推荐上传尺寸为500x270的图片

真实姓名:

艾米

职业工种:

专业技术人员 > 安全生产管理...

岗位等级:

教授级高级政工师

学历:

技校

政治面貌:

共青团员

登录信息

* 用户名:

xiao4

身份证:

310104198604230289

手机:

15796438788

邮箱:

性别:

女

出生日期:

1986-04-23

员工号:

1001

职务:

取消

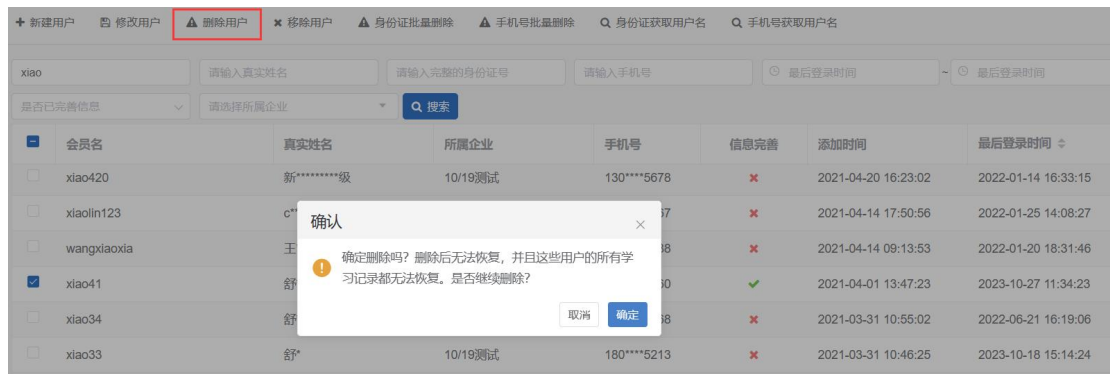
确定

2.1.4.删除用户

选择列表的用户信息，点击【删除】按钮，在弹出的提示框里面点击【确认】；

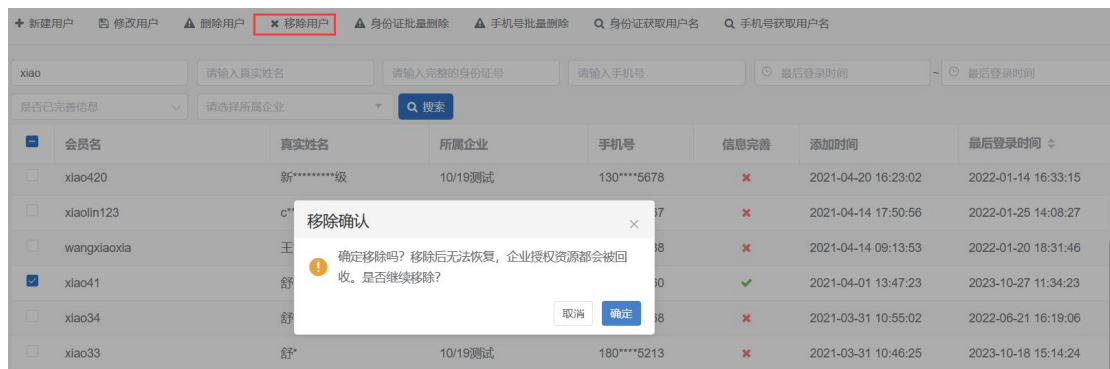
用户删除成功。

第 60 页 共 160 页



2.1.5. 移除用户

选择有所属企业的用户，点击【移除用户】，用户会从企业中移除，没有企业的资源相关权限。



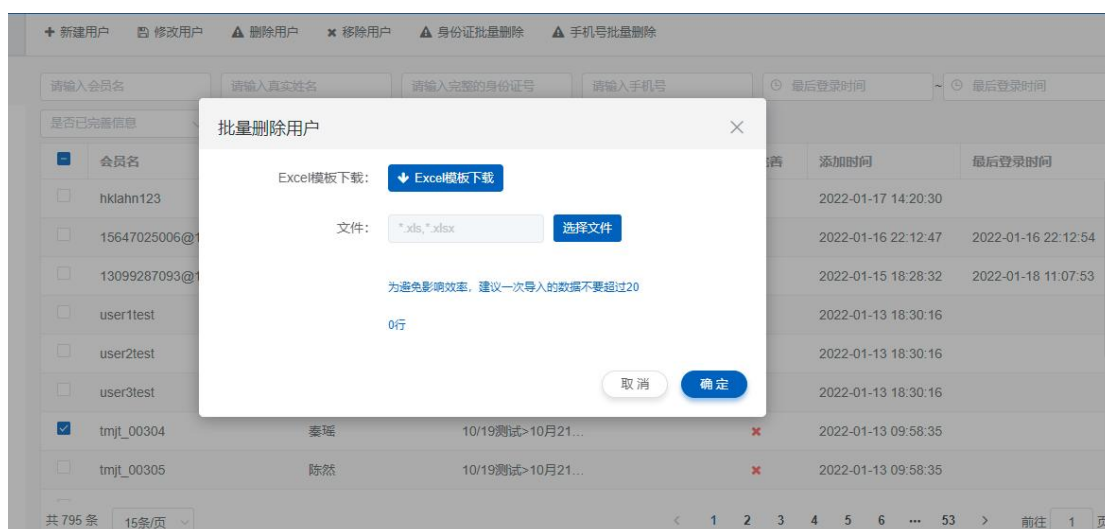
2.1.6. 身份证批量删除

使用身份证批量删除用户的操作；在模板里面输入需要删除用户的身份证号，上传成功后点击确定；用户被批量删除成功。删除的用户不会在列表里面显示。



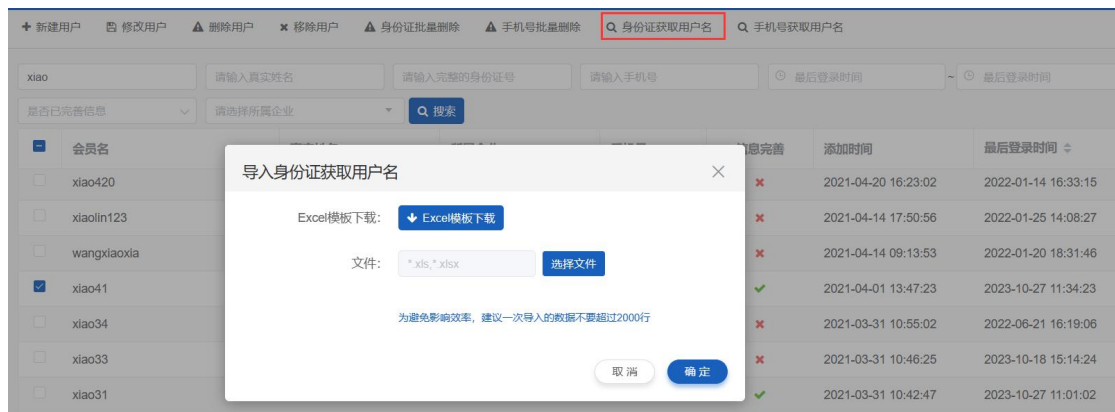
2.1.7. 手机号批量删除

使用手机号码批量删除用户操作；在模板里面输入需要的手机号码，模板进行保存后上传；点击确定后，用户删除成功。



2.1.8. 身份证获取用户名

支持批量导入身份证获取身份证关联的用户名；下载模板后，在模板里面输入需要查看用户名的身份证，导入成功后会自动下载 xlsx 文件,打开自动下载的 xlsx 文件就能看到身份证关联的用户名。



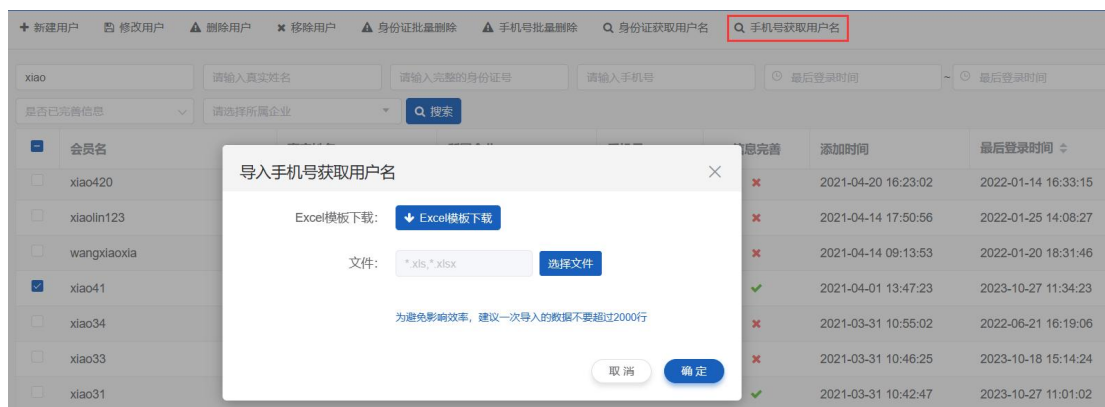
	B9		
		A	B
1		身份证号	
2		43052	
3			
4			
5			



		A	B	C	D
1		身份证号	用户名		
2		4305	xiao7		
3					
4					
5					
6					
7					

2.1.9.手机号码获取用户名

支持批量导入手机号获取身份证关联的用户名；下载模板后，在模板里面输入需要查看用户名的手机号码，导入成功后会自动下载 xlsx 文件,打开自动下载的 xlsx 文件就能看到手机号码关联的用户名。



A	B
1	手机号
2	15796438783
3	
4	
5	



手机号	用户名
15796438783	test124

2.1.10. 导出

支持导出会员管理的数据，导出会员名、真实姓名、角色、所属企业、手机号、信息完善、添加时间。



用户名	姓名	手机号	信息完善	添加时间	最后登录时间	角色	所属企业			
dong	董*	138****73	已完善	2025-04-14	2025-04-14	学生	中国煤炭工业协会培训中心			
liteng	李*	136****00	已完善	2025-04-14	2025-04-14	学生	中国煤炭工业协会培训中心			
ceshi321	测*		未完善	2025-04-08		学生	天地（榆林）开采工程技术有限公司			
teiuixaxl	像*下		未完善	2025-03-18		学生 教师	泽元软件			
test97211	测****1		未完善	2025-03-18		学生 教师	泽元软件			

2.2. 会员笔记

会员笔记功能统一管理展示前台学员在线学习系统时记录笔记信息，列表页包含课程单元名称、会员名、笔记内容、添加人、添加时间、支持根据会员名、课程单元名进行筛选，支持查看笔记详细信息，支持手动删除功能。

Q 查看 X 删除

请输入会员名

请输入视频名称

Q 搜索

<input checked="" type="checkbox"/>	ID	视频名称	所属课程	会员名	会员企业	笔记内容	添加人	添加时间
<input checked="" type="checkbox"/>	132	(四) 资本...	资本运作的...	xiao7	10/19测试	h hvhjvivv差距聚聚	xiao7	2021-09-03 1...
<input type="checkbox"/>	131	电动机系统	安全培训测...	xiao3	10/19测试	不不不	xiao3	2021-09-03 1...
<input type="checkbox"/>	130	44a8219cef...	7月5号炫酷...	xiao2	阿里巴巴>淘...	我是个vv	xiao2	2021-08-25 11...
<input type="checkbox"/>	129	电动机系统	安全培训测...	xiao3	10/19测试	Vhv_vjb	xiao3	2021-07-14 11...
<input type="checkbox"/>	127	694822	南京驾车撞...	xiao2	阿里巴巴>淘...	许昌	xiao2	2021-07-14 11...
<input type="checkbox"/>	126	694822	南京驾车撞...	xiao2	阿里巴巴>淘...	出vv好	xiao2	2021-07-14 11...
<input type="checkbox"/>	125	电动机系统	安全培训测...	xiao3	10/19测试	Fvvbhj	xiao3	2021-07-14 11...
<input type="checkbox"/>	124	694822	南京驾车撞...	xiao2	阿里巴巴>淘...	差距聚聚	xiao2	2021-07-14 11...
<input type="checkbox"/>	123	694822	南京驾车撞...	xiao2	阿里巴巴>淘...	出v韩剧解放军出口处kv看剧本kv看vkvk出c聚聚	xiao2	2021-07-14 11...

共 77 条 15条/页 < 1 2 3 4 5 6 > 前往 1 页

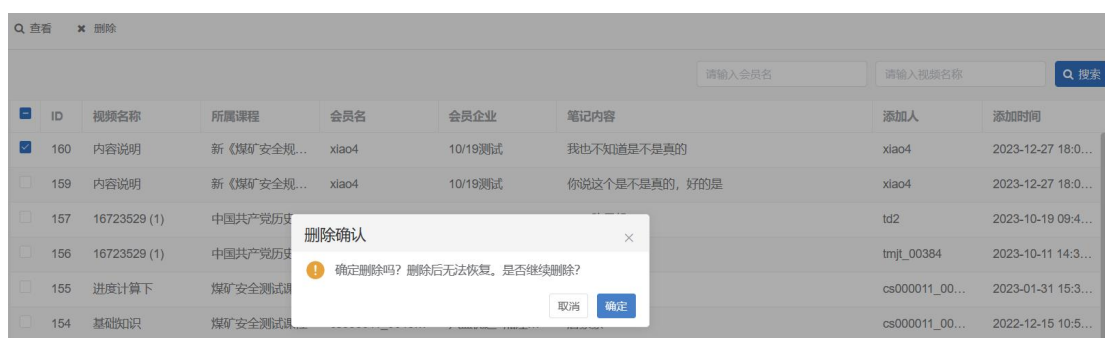
2.2.1. 查看

查看是会员笔记的详情信息。



2.2.2. 删除

删除会员的笔记，删除后就不会显示。



2.3. 答疑解惑

对前台学员在线观看课程提出疑问进行统一管理，通过回复状态识别当前问题状态变更，支持查看、回复、退回、删除、发布、取消发布操作。

Q 查看

↶ 回复

↶ 退回

✕ 删除

➔ 发布

⚠ 取消发布

请选择资源类型

请选择回复状态

请输入回复人

请输入用户名

请输入提问关键字

请选择发布状态

🕒 提问开始日期

至

提问结束日期

Q 搜索

清空

<input type="checkbox"/>	编号	用户名	用户所...	类...	资源ID	课程名称	视频名称	提问内容	提问时间	回复时间	回复人	回复...	发...
<input type="checkbox"/>	126	liang	10/19...	视...	72	不忘初心...	用习近平...	ftcc	2021-09-1...			等待...	✕
<input type="checkbox"/>	125	xiao3	10/19...	视...	69	安全培训...	电动机系统	不吃	2021-09-0...			等待...	✕
<input type="checkbox"/>	124	xiao3	10/19...	视...	311	ceshi ssh	694822	不不v家句句	2021-09-0...			等待...	✕
<input type="checkbox"/>	123	shuhuan	泽元软...	视...	308	7月5号炫...	44a8219f...	课程描述的具体内...	2021-08-2...			等待...	✕
<input type="checkbox"/>	121	shuhuan	泽元软...	视...	308	7月5号炫...	44a8219f...	测试一下退回	2021-08-2...	2021-08-2...	shuh...	已退回	✕
<input type="checkbox"/>	120	shuhuan	泽元软...	视...	212	资本运作...	课程概述	士大夫士大夫大师傅	2021-08-2...	2021-08-2...	xiao	已回复	✕
<input type="checkbox"/>	119	shuhuan	泽元软...	视...	212	资本运作...	课程概述	我是谁? 我在哪?	2021-08-2...	2021-08-2...	shuh...	已回复	✕
<input type="checkbox"/>	118	shuhuan	泽元软...	视...	212	资本运作...	课程概述	是的大师傅犯得上...	2021-08-2...	2021-08-2...	shuh...	已回复	✕
<input type="checkbox"/>	116	chqkai...	四川协...	视...	211	1亲爱112...	四、中国...	csaxasxacqa	2021-08-1...			等待...	✕

共 72 条

15条/页

<

1

2

3

4

5

>

前往1页

2.3.1. 查看

查看是问题的详情信息，包含提问人、问题内容、关联内容、回复内容。

Q 查看

↶ 回复

↶ 退回

✕ 删除

➔ 发布

⚠ 取消发布

📄 导出

请选择资源类型

请选择回复状态

请输入回复人

请输入用户名

请输入提问人

请选择发布状态

🕒 提问开始日期

至

提问结束日期

Q 搜索

清空

编号

用户名

☒

136

xiao4

☐

135

xiao4

☐

134

xiao4

☐

133

tmjt_003

☐

132

xiao4

☐

131

liwenbin

☐

130

1519110

☐

127

xiao4

问题详情

✕

【提问人】: xiao4

【问题内容】: 您好,我想问一下这个问题

【关联内容】:

课程名称: 资本运作的系统管理20210104

主讲人: 赵丽颖,杨晔

视频文件名: QQ20211217-135653-HD

【回复内容】:

关闭

2.3.2. 回复

管理员对学员提交的问题可以在这里进行回复操作，回复发布后的答复学员可以在前台查看到；选择等待回复的内容，点击【回复】按钮，可以在页面进行回复问题，可以设置该条回复内容的发布状态，设置完成以后点击【确定】按钮；设置为发布的内容会直接在前台展示。



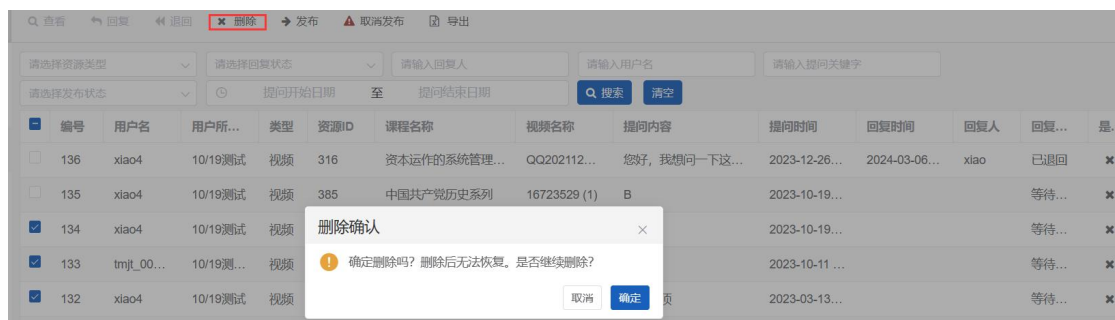
2.3.3. 退回

管理员对学员提的问题进行退回操作，退回后学员能在前台查看退回的原因；选择等待回复的内容，点击【退回】按钮，选择退回的原因，设置完成以后点击【确定】按钮。



2.3.4. 删除

管理员对学员提的问题进行删除操作，删除后就不会在前台显示；选择一条或者多条提问内容，点击【删除】按钮，确认提示框页面点击【确定】按钮，提问删除成功。



2.3.5. 发布

管理员对回复的内容进行发布操作，发布成功后学员就可以到回复内容；选择一条或者多条已回复内容，点击【发布】按钮，内容发布成功。

查看 回复 退回 删除 发布 取消发布 导出

请选择资源类型

请选择回复状态

请输入回复人

请输入用户名

请输入提问关键字

请选择发布状态

提问开始日期 至 提问结束日期

搜索 清空

<input checked="" type="checkbox"/>	编号	用户名	用户所...	类型	资源ID	课程名称	视频名称	提问内容	提问时间	回复时间	回复人	回复...	是...
<input type="checkbox"/>	136	xiao4	10/19测试	视频	316	资本运作的系统管理...	QQ202112...	您好，我想问一下这...	2023-12-26...	2024-03-06...	xiao	已退回	✖
<input type="checkbox"/>	135	xiao4	10/19测试	视频	385	中国共产党历史系列	16723529 (1)	B	2023-10-19...			等待...	✖
<input type="checkbox"/>	134	xiao4	10/19测试	视频	385	中国共产党历史系列	16723529 (1)	Bb	2023-10-19...			等待...	✖
<input type="checkbox"/>	133	tmjt_00...	10/19测试	视频	385	中国共产党历史系列	16723529 (1)	cvvj	2023-10-11 ...			等待...	✖
<input type="checkbox"/>	132	xiao4	10/19测试	视频	375	习近平新时代中国特...	社交媒体的...	顶顶顶顶	2023-03-13...			等待...	✖
<input checked="" type="checkbox"/>	131	liwenbin	泽元软件	视频	369	煤矿安全测试课程	基础知识	那里可以设置摄像头	2022-12-22...	2024-03-06...	xiao	已回复	✔
<input type="checkbox"/>	130	151911...		视频	194	新《煤矿安全规程》...	二、井下爆破	学习完了怎么考试怎...	2022-07-27...			等待...	✖
<input type="checkbox"/>	127	xiao4	10/19测试	视频	185	新《煤矿安全规程》...	内容说明	四你的话，都是很多...	2022-02-11 ...			等待...	✖
<input type="checkbox"/>	126	liang	10/19测试	视频	72	不忘初心、牢记使命...	用习近平新...	ffcc	2021-09-10...			等待...	✖
<input type="checkbox"/>	125	xiao3	10/19测试	视频	69	安全培训测试课程	电动机系统	不吃	2021-09-03...			等待...	✖
<input type="checkbox"/>	124	xiao3	10/19测试	视频	311	ceshi ssh	694822	不不不v家句句句	2021-09-03...			等待...	✖

共 80 条 15条/页

< 1 2 3 4 5 6 > 前往 1 页

2.3.6.取消发布

管理员对已发布的回复内容进行取消操作，取消后学员就不会看到回复内容；选择一条或者多条已发布内容，点击【取消发布】按钮，内容取消发布成功。

查看 回复 退回 删除 发布 取消发布 导出

请选择资源类型

请选择回复状态

请输入回复人

请输入用户名

请输入提问关键字

请选择发布状态

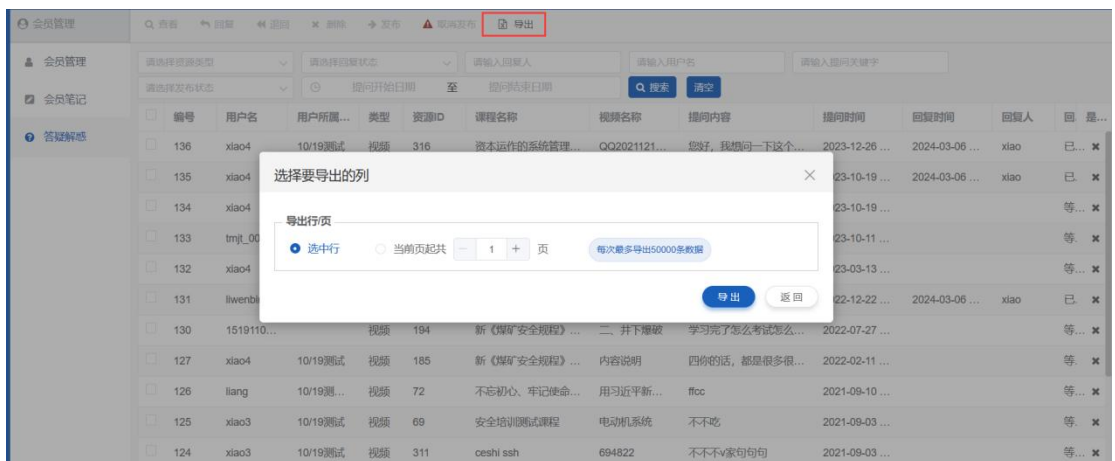
提问开始日期 至 提问结束日期

搜索 清空

<input checked="" type="checkbox"/>	编号	用户名	用户所...	类型	资源ID	课程名称	视频名称	提问内容	提问时间	回复时间	回复人	回复...	是...
<input type="checkbox"/>	136	xiao4	10/19测试	视频	316	资本运作的系统管理...	QQ202112...	您好，我想问一下这...	2023-12-26...	2024-03-06...	xiao	已退回	✖
<input checked="" type="checkbox"/>	135	xiao4	10/19测试	视频	385	中国共产党历史系列	16723529 (1)	B	2023-10-19...	2024-03-06...	xiao	已回复	✖
<input type="checkbox"/>	134	xiao4	10/19测试	视频	385	中国共产党历史系列	16723529 (1)	Bb	2023-10-19...			等待...	✖

2.3.7.导出

支持选中行或者选择页进行导出答疑数据，可以选择需要导出的内容，设置完成后点击导出即可。



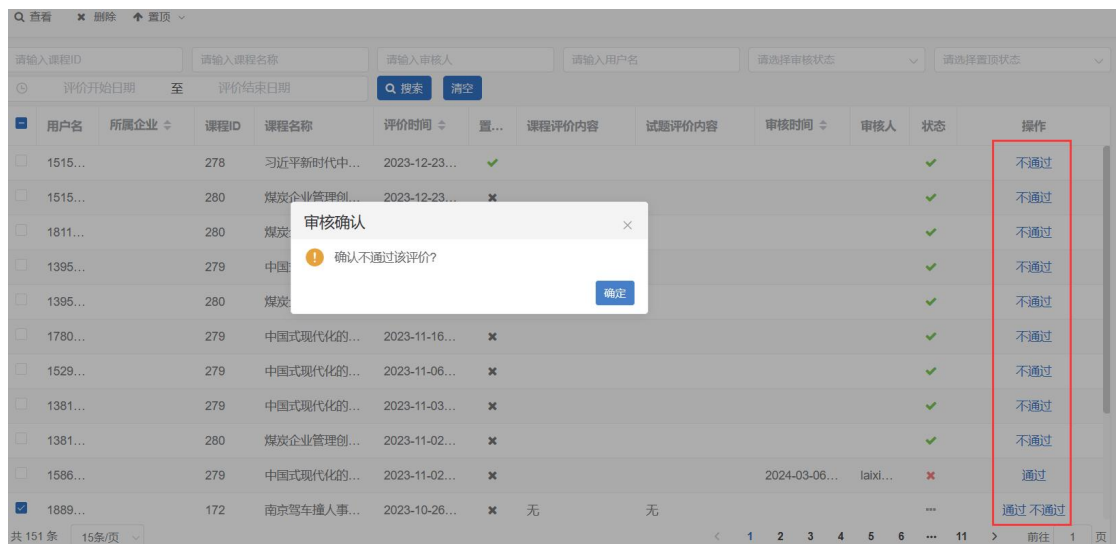
2.4. 课程评价

点击左侧导航中【课程评价】进入评论管理列表页，可以通过“课程 ID”，“课程名称”，“审核人”，“用户名”，“审核状态”，“评价时间段”等查询对应的评论项。支持评论的查看、审核与删除操作。

用户ID	用户名	所属企业	课程ID	课程名称	评价时间	置...	课程评价内容	试题评价内容	审核时间	审核人	状态	操作
jsqs0...	晋能集团有...	2541	井下电磁干扰特...	2024-03-06...	×						✓	不通过
pbky...	陕煤化集团...	1379	2018煤炭企业社...	2024-03-06...	×						✓	不通过
pbky...	陕煤化集团...	2337	无机及分析化学	2024-03-06...	×						✓	不通过
1424...	山西焦煤集...	4543	煤矿巷道安全快...	2024-03-06...	×						✓	不通过
pbky...	陕煤化集团...	3644	煤矿智能化无人...	2024-03-06...	×						✓	不通过
yk021...	尧矿能源集...	4489	能源管控和管网...	2024-03-06...	×						✓	不通过
sdgm...	四川省煤炭...	2425	《生命重于泰山...	2024-03-06...	×						✓	不通过
sytx...	晋能集团有...	1361	班组务实管理九方	2024-03-06...	×						✓	不通过
4114...	河南能源化...	4510	4 煤矿从业人员...	2024-03-06...	×						✓	不通过
lykkm...	太原煤炭气...	4143	《“十四五”矿山...	2024-03-06...	×						✓	不通过

2.4.1. 审核

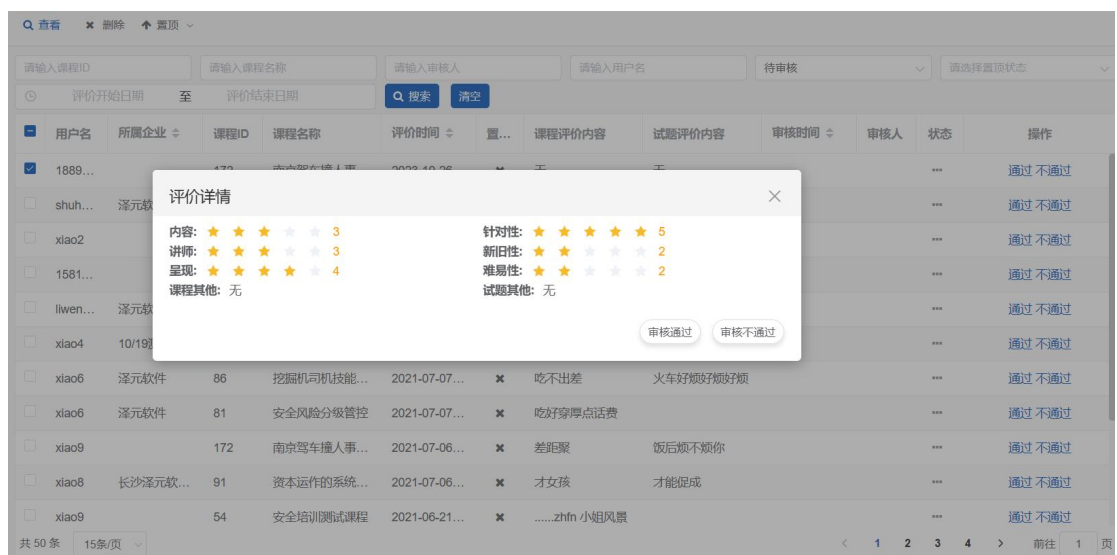
可以在列表审核评论，这个评论数据可以快速审核；在列表选择未审核的课程评论数据，点击【通过】按钮，评论审核通过成功，选择【不通过】按钮，评论审核不通过成功。



2.4.2. 查看

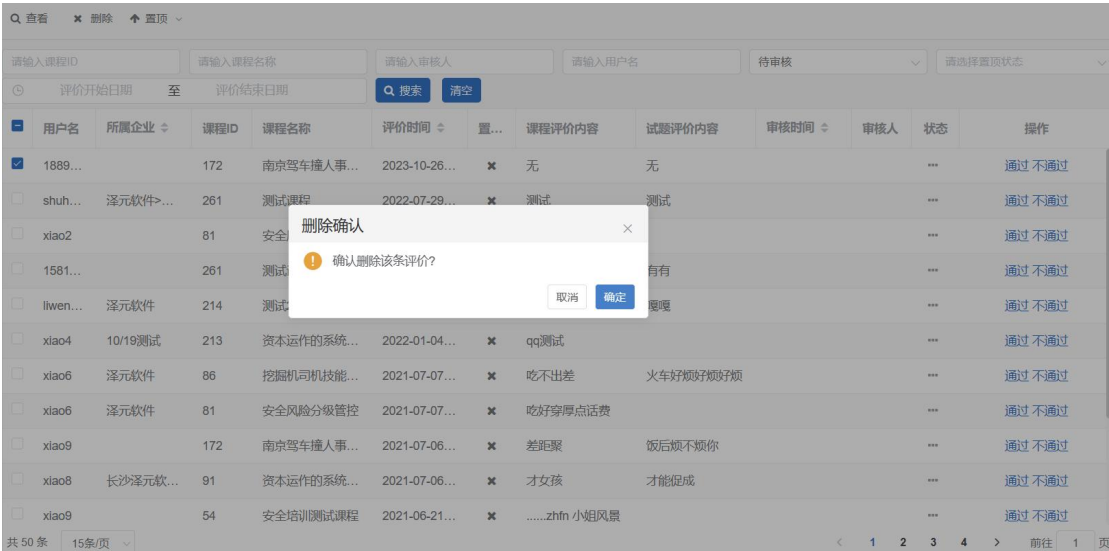
选中评论前的复选框，点击【查看】按钮，预览评论详情。点击【审核通过】后，审核的评价会在界面上显示，点击【审核不通过】，这条评价不能在界面上显示，列表的审核状态也会改变

审核通过状态为审核通过，审核不通过状态为不通过，没有审核的状态为未审核



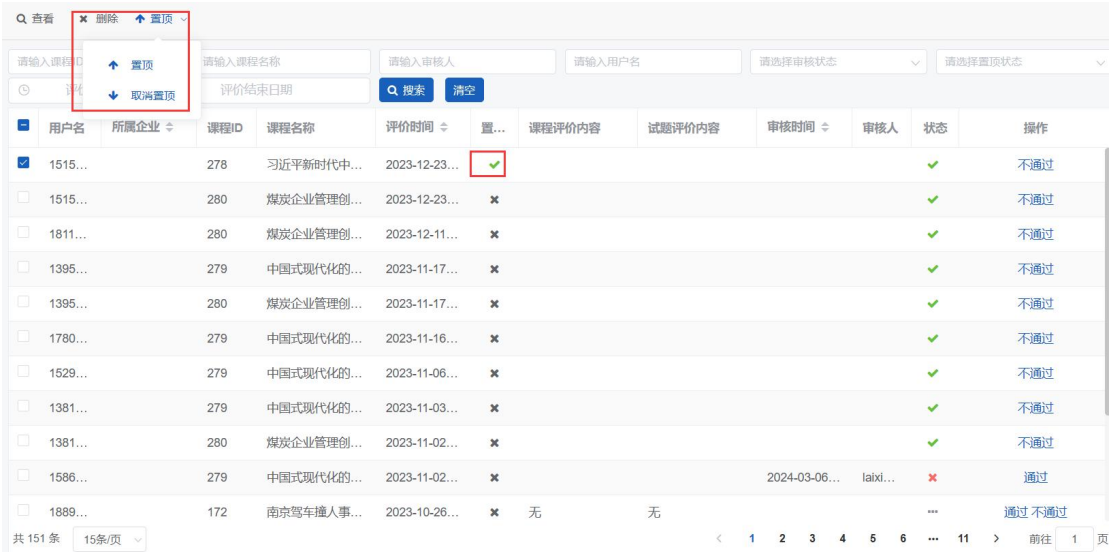
2.4.3.删除

选中评论前的复选框，点击【删除】按钮，弹出确认删除提示框，点击【确认】完成删除操作。【取消】退出提示框。



2.4.4.置顶

选择一个或者多个的评价，选择【置顶】按钮，置顶后可以在前端评价上看到置顶的评价，【取消置顶】就是评价不会在最前面显示



2.5. 直播评价

点击左侧导航中【直播评价】进入评论管理列表页，可以通过“直播 ID”，“直播名称”，“审核人”，“用户名”，“审核状态”，“置顶状态”，“评价时间段”查询对应的评论项。支持评论的查看、审核与删除操作。

查看删除置顶

请输入专题ID

请输入专题名称

请输入审核人

请输入用户名

请选择审核状态

请选择置顶状态

评价开始日期

至

评价结束日期

搜索

清空

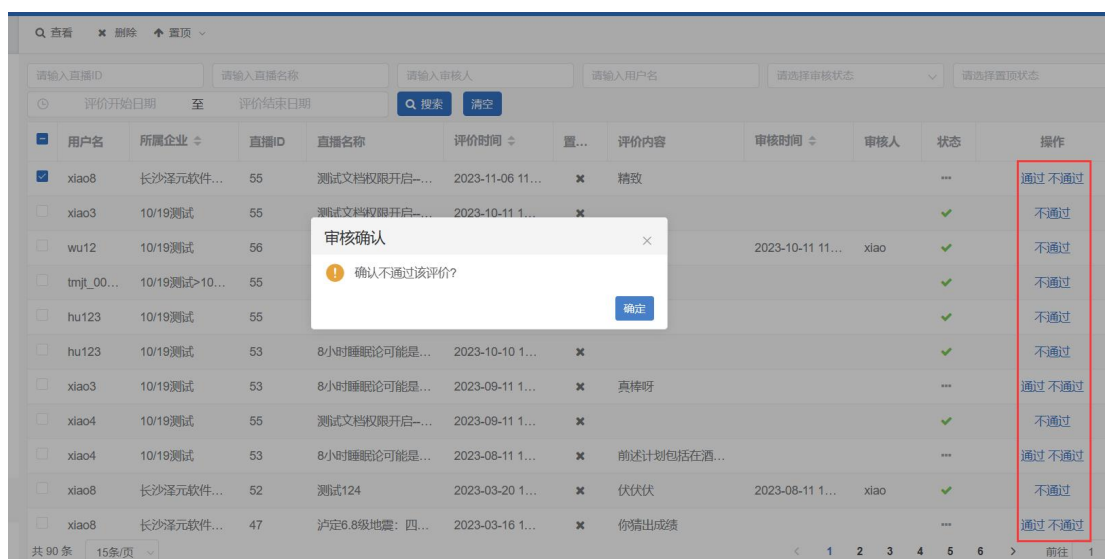
<input type="checkbox"/>	用户名	所属企业	专题ID	专题名称	评价时间	量...	评价内容	审核时间	审核人	状态	操作
<input type="checkbox"/>	tmjt_00...	10/19测试>10...	92	培训班测试-安全	2023-10-10 1...	✖				✓	不通过
<input type="checkbox"/>	hu123	10/19测试	92	培训班测试-安全	2023-10-10 1...	✖				✓	不通过
<input type="checkbox"/>	xiao4	10/19测试	92	培训班测试-安全	2023-08-11 1...	✖	定制标准：保障一...	2023-10-10 1...	xiao	✓	不通过
<input type="checkbox"/>	shuhuan	泽元软件>北...	90	测试专题学习2022	2022-08-29 1...	✖	测试	2023-08-11 1...	xiao	✓	不通过
<input type="checkbox"/>	xiao6	泽元软件	90	测试专题学习2022	2022-08-19 1...	✖				✓	不通过
<input type="checkbox"/>	xiao6	泽元软件	89	深入开展“学法规、...	2022-08-19 1...	✖	军版布基	2022-08-19 1...	xiao	✓	不通过
<input type="checkbox"/>	xiao5	10/19测试	90	测试专题学习2022	2022-08-19 1...	✖				✓	不通过
<input type="checkbox"/>	xiao5	10/19测试	89	深入开展“学法规、...	2022-08-19 1...	✖	好好好好	2023-08-09 1...	mokai	✓	不通过
<input type="checkbox"/>	xiao2		89	深入开展“学法规、...	2022-08-19 1...	✖				✓	不通过
<input type="checkbox"/>	xiao3	10/19测试	88	煤矿水害防治专题...	2021-07-14 1...	✖				✓	不通过
<input type="checkbox"/>	xiao9		85	7月7日	2021-07-07 1...	✖				✓	不通过

共 68 条15条/页

<12345>前往1页

2.5.1. 审核

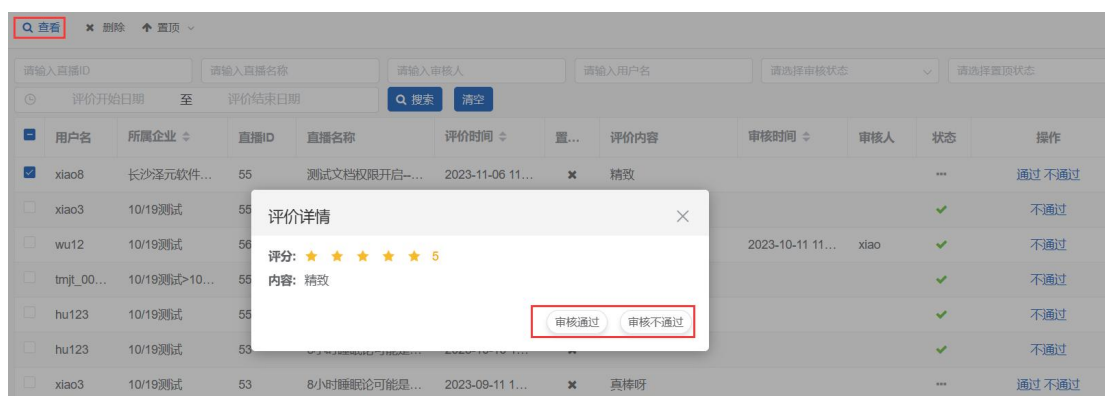
可以在列表审核评论，这个评论数据可以快速审核；在列表选择未审核的直播评论数据，点击【通过】按钮，评论审核通过成功，选择【不通过】按钮，评论审核不通过成功。



2.5.2. 查看

选中评论前的复选框，点击【查看】按钮，预览评论详情。点击【审核通过】后，审核的评价会在界面上显示，点击【审核不通过】，这条评价不能在界面上显示，列表的审核状态也会改变

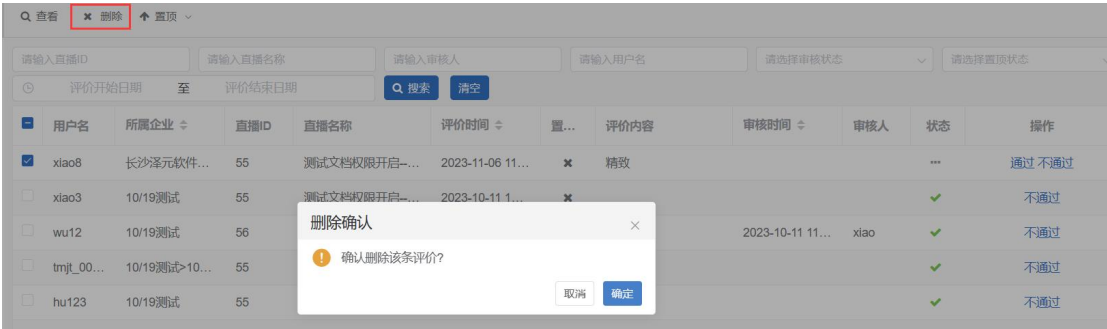
审核通过状态为审核通过，审核不通过状态为不通过，没有审核的状态为未审核



2.5.3. 删除

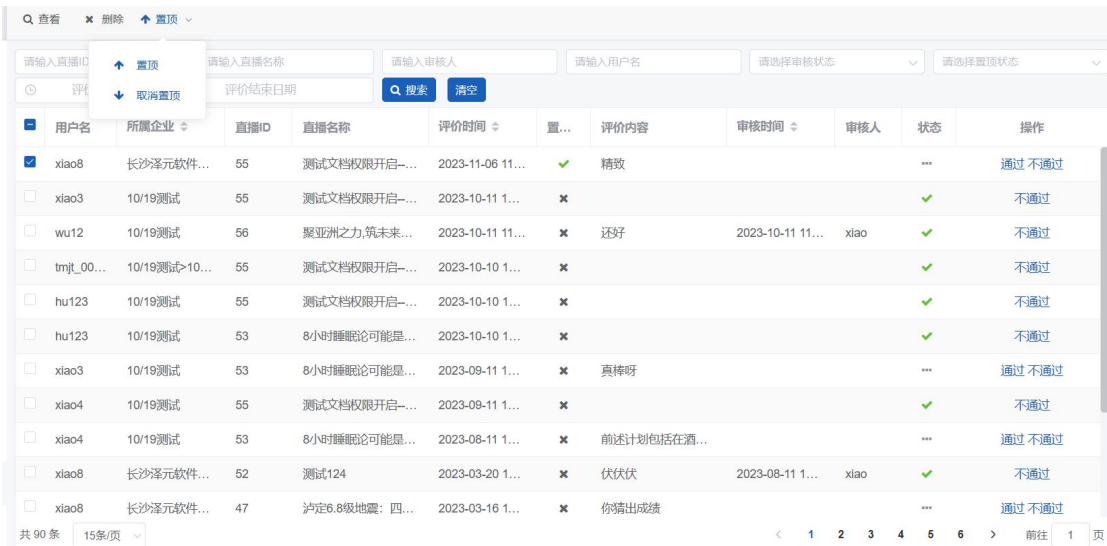
选中评论前的复选框，点击【删除】按钮，弹出确认删除提示框，点击【确

【完成】完成删除操作。【取消】退出提示框。



2.5.4. 置顶

选择一个或者多个的评价，选择【置顶】按钮，置顶后可以在前端评价上看到置顶的评价，【取消置顶】就不会评价最前面显示



2.6. 专题评价

点击左侧导航中【专题评价】进入评论管理列表页，可以通过“专题 ID”，“专题名称”，“审核人”，“用户名”，“审核状态”，“评价时间段”查询对应的评论项。支持评论的查看、审核与删除操作。

Q 查看 x 删除 置顶											
请输入专题ID		请输入专题名称		请输入审核人		请输入用户名		请选择审核状态		请选择置顶状态	
评价开始日期		至		评价结束日期		Q 搜索 清空					
<input type="checkbox"/>	用户名	所属企业	专题ID	专题名称	评价时间	置...	评价内容	审核时间	审核人	状态	操作
<input type="checkbox"/>	tmjt_00...	10/19测试>10...	92	培训班测试-安全	2023-10-10 1...	✖				✓	不通过
<input type="checkbox"/>	hu123	10/19测试	92	培训班测试-安全	2023-10-10 1...	✖				✓	不通过
<input type="checkbox"/>	xiao4	10/19测试	92	培训班测试-安全	2023-08-11 1...	✖	定制标准: 保障一...	2023-10-10 1...	xiao	✓	不通过
<input type="checkbox"/>	shuhuan	泽元软件>北...	90	测试专题学习2022	2022-08-29 1...	✖	测试	2023-08-11 1...	xiao	✓	不通过
<input type="checkbox"/>	xiao6	泽元软件	90	测试专题学习2022	2022-08-19 1...	✖				✓	不通过
<input type="checkbox"/>	xiao6	泽元软件	89	深入开展“学法规、...	2022-08-19 1...	✖	军版布基	2022-08-19 1...	xiao	✓	不通过
<input type="checkbox"/>	xiao5	10/19测试	90	测试专题学习2022	2022-08-19 1...	✖				✓	不通过
<input type="checkbox"/>	xiao5	10/19测试	89	深入开展“学法规、...	2022-08-19 1...	✖	v好v好v	2023-08-09 1...	mokai	✓	不通过
<input type="checkbox"/>	xiao2		89	深入开展“学法规、...	2022-08-19 1...	✖				✓	不通过
<input type="checkbox"/>	xiao3	10/19测试	88	煤矿“水害防治专题...	2021-07-14 1...	✖				✓	不通过
<input type="checkbox"/>	xiao9		85	7月7日	2021-07-07 1...	✖				✓	不通过
共 68 条 15条/页											
< 1 2 3 4 5 > 前往 1 页											

2.6.1. 审核

可以在列表审核评论，这个评论数据可以快速审核；在列表选择未审核的专题评论数据，点击【通过】按钮，评论审核通过成功，选择【不通过】按钮，评论审核不通过成功。

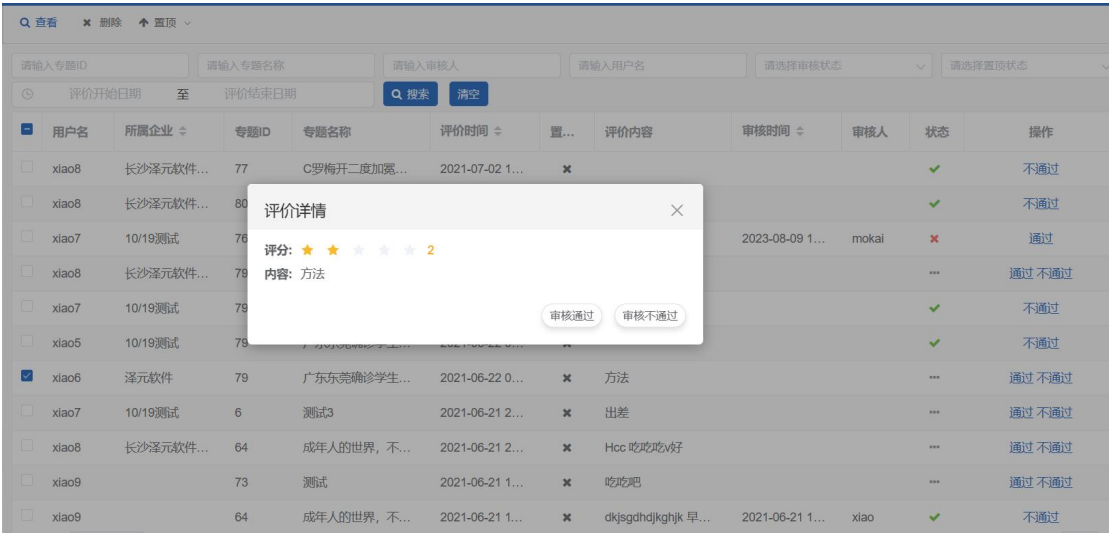
请输入专题ID 请输入专题名称 请输入审核人 请输入用户名 请选择审核状态 请选择置顶状态											
评价开始日期		至		评价结束日期		Q 搜索 清空					
<input type="checkbox"/>	用户名	所属企业	专题ID	专题名称	评价时间	置...	评价内容	审核时间	审核人	状态	操作
<input type="checkbox"/>	xiao8	长沙泽元软件...	77	C罗梅开二度加冕...	2021-07-02 1...	✖				✓	不通过
<input type="checkbox"/>	xiao8	长沙泽元软件...	80	在医院看余东来报...	2021-07-02 1...	✖				✓	不通过
<input type="checkbox"/>	xiao7	10/19测试	76					2023-08-09 1...	mokai	✖	通过
<input type="checkbox"/>	xiao8	长沙泽元软件...	79							...	通过 不通过
<input type="checkbox"/>	xiao7	10/19测试	79							✓	不通过
<input type="checkbox"/>	xiao5	10/19测试	79	广东东莞确诊学生...	2021-06-22 0...	✖				✓	不通过
<input checked="" type="checkbox"/>	xiao6	泽元软件	79	广东东莞确诊学生...	2021-06-22 0...	✖	方法			...	通过 不通过
<input type="checkbox"/>	xiao7	10/19测试	6	测试3	2021-06-21 2...	✖	出差			...	通过 不通过
<input type="checkbox"/>	xiao8	长沙泽元软件...	64	成年人的世界，不...	2021-06-21 2...	✖	Hcc 吃吃吃v好			...	通过 不通过
<input type="checkbox"/>	xiao9		73	测试	2021-06-21 1...	✖	吃吃吧			...	通过 不通过
<input type="checkbox"/>	xiao9		64	成年人的世界，不...	2021-06-21 1...	✖	dkjsgdhdkghjk 早...	2021-06-21 1...	xiao	✓	不通过
共 68 条 15条/页											
< 1 2 3 4 5 > 前往 2 页											

2.6.2. 查看

选中评论前的复选框，点击【查看】按钮，预览评论详情。点击【审核通过】后，审核的评价会在界面上显示，点击【审核不通过】，这条评价不能在界面上

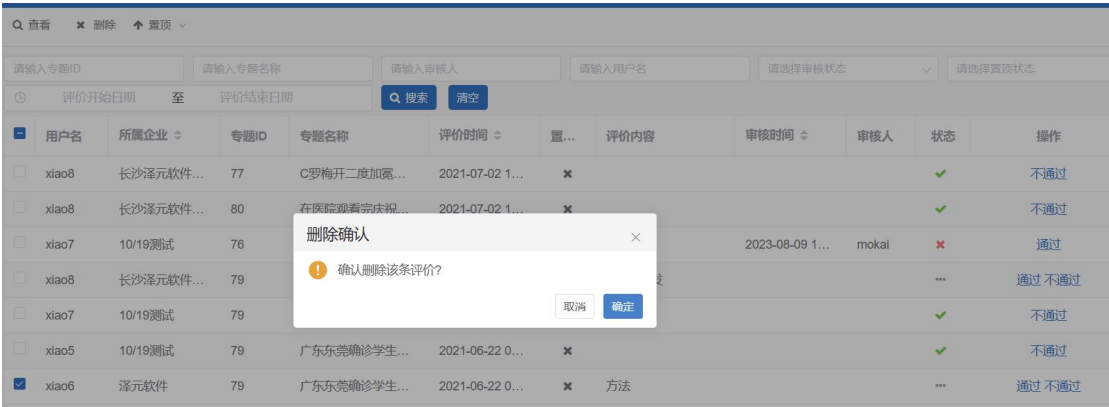
显示，列表的审核状态也会改变

审核通过状态为审核通过，审核不通过状态为不通过，没有审核的状态为未审核



2.6.3.删除

选中评论前的复选框，点击【删除】按钮，弹出确认删除提示框，点击【确认】完成删除操作。【取消】退出提示框。



2.6.4.置顶

选择一个或者多个的评价，选择【置顶】按钮，置顶后可以在前端评价上看到置顶的评价，【取消置顶】就不会评价最前面显示

实人认证。

考试页切换后台自动交卷：开启后，Android 手机进行考试（包含专题考试、正式考试）后，切换后后台就会自动交卷（有些手机包含来电、微信电话等），关闭后，切换到后台等操作，不会自动交卷。

考试页浮窗自动交卷：需要开启考试页切后台自动交卷，才能设置考试浮窗自动交卷，开启后，Android 手机在考试过程中，点击浮窗就会自动交卷。

基本信息

用户管理

授权管理

积分商城

保存

+ 新建企业

✕ 删除

↺ 同步

🔑 获取账号密钥

📄 学员分布导出

↔ 转移企业

基本属性

企业ID: 153 (内部编码: 0035)

* 企业名称:

天地 (榆林) 开采工程技术有限公司

开启实人认证:

默认开启; 关闭后企业下的学员观看安全培训课程不需要进行实人认证 (一级企业控制)

考试页切后台自动交卷:

默认关闭; 开启考试页切后台自动交卷, 才允许开启考试页浮窗自动交卷 (父级开启子级必须开启, 父级关闭子级可以开启)

考试页浮窗自动交卷:

默认关闭; 开启后, 该企业的学员在安卓App考试时, 考试页浮窗自动交卷
不开启, 该企业的学员在安卓App考试时, 考试页浮窗不会自动交卷。 (父级开启子级必须开启, 父级关闭子级可以开启)

是否独立企业:

默认开启, 非独立企业 (部门) 则隐藏选择超级管理员, 并且将该超级管理员移动到他的父企业, 企业端父企业可以选择部门的用户作为管理员。一级企业不能配置。

是否开启集团审核:

默认关闭, 开启集团审核, 该企业的管理员在企业端上传的课程需要集团进行审核, 审核通过后才能发布。仅一级企业可配置。

是否会员企业:

应用到子企业

默认开启, 如果未开启会员企业, 企业下的用户没有授权分类下的资源和企业自建资源的权限。

3.1.1.1. 新建企业

针对当前企业可以新建子级企业。输入内容点击确定按钮即可。

3.1.1.2. 删除

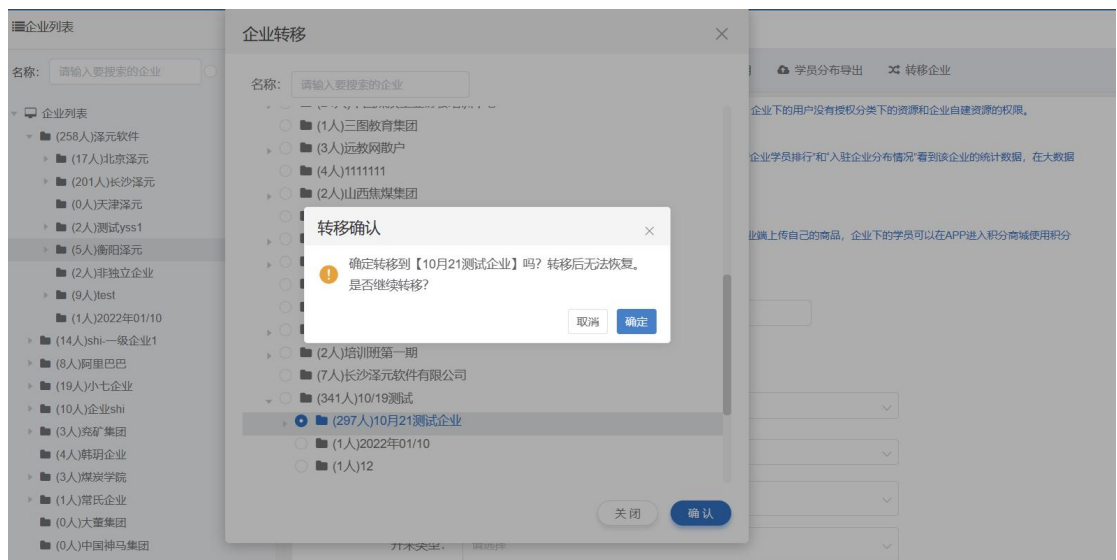
删除当前企业，企业删除成功后，企业下的用户所属企业会清空。

3.1.1.3. 学员分布导出

导出当前企业学员技能工种信息。

3.1.1.4. 转移

把选择企业复制到其他企业名下，企业下的学员也会跟着企业转移而变化。



3.1.2. 用户管理

选中企业栏目树节点，可以对当前企业下用户进行管理，支持新建用户、修改用户、选择用户、移除用户、删除用户、转移用户、Excel 导出、批量转移以及 Excel 导入功能。

3.1.2.1. 用户管理列表

列表展示信息包括：用户名、角色类型、所属企业、真实姓名、邮箱、手机号码字段，可根据用户名和真实姓名进行筛选

基本信息 用户管理 授权管理 积分商城								
+ 新建用户 修改用户 选择用户 移除用户 删除用户 转移用户 Excel导入 Excel导出 批量转移								
请输入用户名		请输入真实姓名		请输入身份证		请输入手机号		特殊用户 请选择所属企业 搜索
<input type="checkbox"/>	用户名	角色类型	特殊用户	真实姓名	信息完善	手机号码	添加时间	所属企业
<input type="checkbox"/>	test0011111	普通用户	✖	张*	✖	138****7577	2023-12-13 19:09:51	泽元软件
<input type="checkbox"/>	15049779180@1...	普通用户	✖	张*	✓	150****9180	2022-12-28 10:39:20	test
<input checked="" type="checkbox"/>	43112119870910...	普通用户	✖	张*	✖	138****7777	2022-12-15 11:53:17	泽元软件
<input type="checkbox"/>	18274647848@1...	企业管理员	✖	谭*	✖	182****7848	2022-05-17 10:21:31	泽元软件
<input type="checkbox"/>	10015329	普通用户	✖	史*喜	✖	151****1298	2022-03-28 10:00:00	三二八测试
<input type="checkbox"/>	10020887	普通用户	✖	刘*方	✖	139****9419	2022-03-28 10:00:00	三二八测试
<input type="checkbox"/>	11632212	普通用户	✖	高*	✖	151****2125	2022-03-28 10:00:00	泽元软件
<input type="checkbox"/>	10020801	普通用户	✖	刘*国	✖	186****7368	2022-03-28 10:00:00	三二八测试
<input type="checkbox"/>	10034033	普通用户	✖	张*	✖	186****8881	2022-03-28 10:00:00	三二八测试
<input type="checkbox"/>	10021031	普通用户	✖	吕*全	✖	139****7090	2022-03-28 10:00:00	三二八测试
<input type="checkbox"/>	10033643	普通用户	✖	李*林	✖	178****0899	2022-03-28 10:00:00	三二八测试

3.1.2.2. 新建用户

点击新建用户，弹出新建页面，包含基本信息字段：所属企业（回显展示）、用户头像、真实姓名、学历、政治面貌、岗位等级；登录信息字段：用户名、密码、确认密码、身份证、手机号、邮箱、性别、年龄、员工号、职称信息，新建用户同时给当前用户创建登录系统账号信息，根据页面提示执行正确操作点击确定返回用户管理列表页面。

新建用户

基本信息

所属企业:

10/19测试

用户头像:

推荐上传尺寸为500x270的图片

真实姓名:

职业工种:

请选择职业工种

+

岗位等级:

请选择岗位等级

登录信息

* 用户名:

* 密码:

* 确认密码:

身份证:

手机:

邮箱:

性别:

请选择性别

出生日期:

选择日期

员工号:

职称:

取消

确定

3.1.2.3. 修改用户

选中列表某条用户信息，点击修改展示修改页面填写对应信息点击确定返回列表更新用户信息。

修改用户

基本信息

所属企业:

10/19测试 > 10月21测试企业 ...

用户头像:

推荐上传尺寸为500x270的图片

真实姓名:

杨松柏

职业工种:

请选择职业工种

+

岗位等级:

请选择岗位等级

学历:

请选择

登录信息

* 用户名:

yangsongbo

身份证:

手机:

邮箱:

性别:

男

出生日期:

选择日期

员工号:

职务:

取消

确定

3.1.2.4. 选择用户

点击选择用户弹出用户列表，当前列表展示用户是系统中不属于任何企业的用户，选中之后点击确认返回到用户管理列表。

选择企业用户

请输入用户名

请输入真实姓名

搜索

<input type="checkbox"/>	用户名	真实姓名	邮箱	手机号码
<input type="checkbox"/>	J34Q@20...			13835835652
<input type="checkbox"/>	J34A@20...	bairu	294942189@qq.com	15667310999
<input type="checkbox"/>	J33Q@20...			13830308476
<input type="checkbox"/>	J33A@20...	王智超		18636820308
<input type="checkbox"/>	J32Q@20...	申韶娟		15093945948
<input type="checkbox"/>	J32A@20...			13834585083
<input type="checkbox"/>	J3ZQ@20...			13633444029

共 1054 条

15条/页

<

1

2

3

4

5

6

...

71

>

前往

1

页

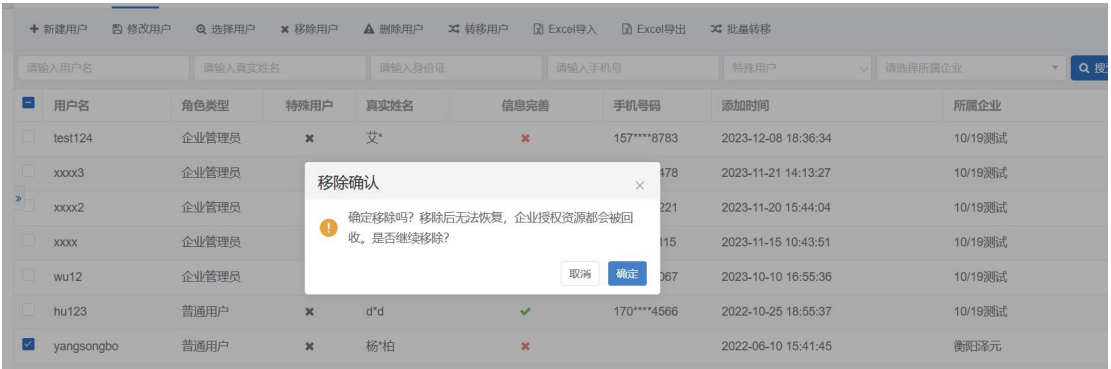
取消

确定

3.1.2.5. 移除用户

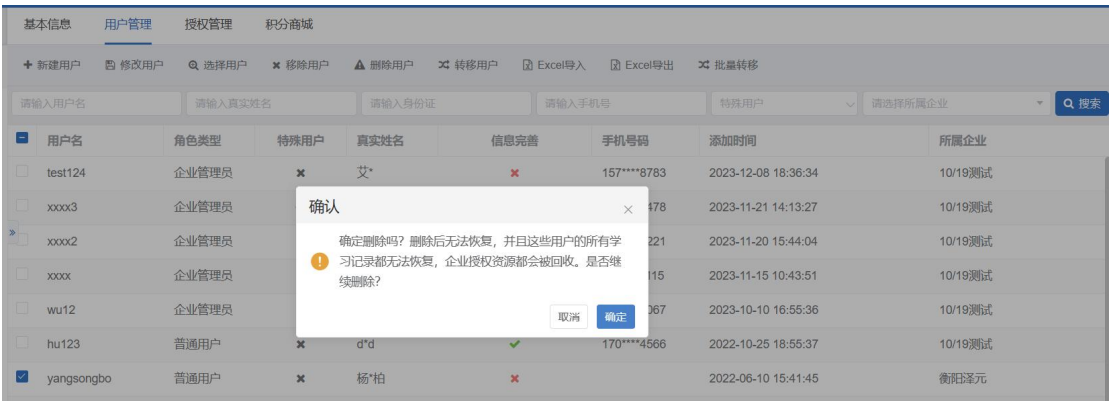
选中栏目某条用户信息，点击移除弹出移除确认信息，点击确认当前信息在

列表中移除；移除只是把选中的用户移除企业，还会显示系统里面。



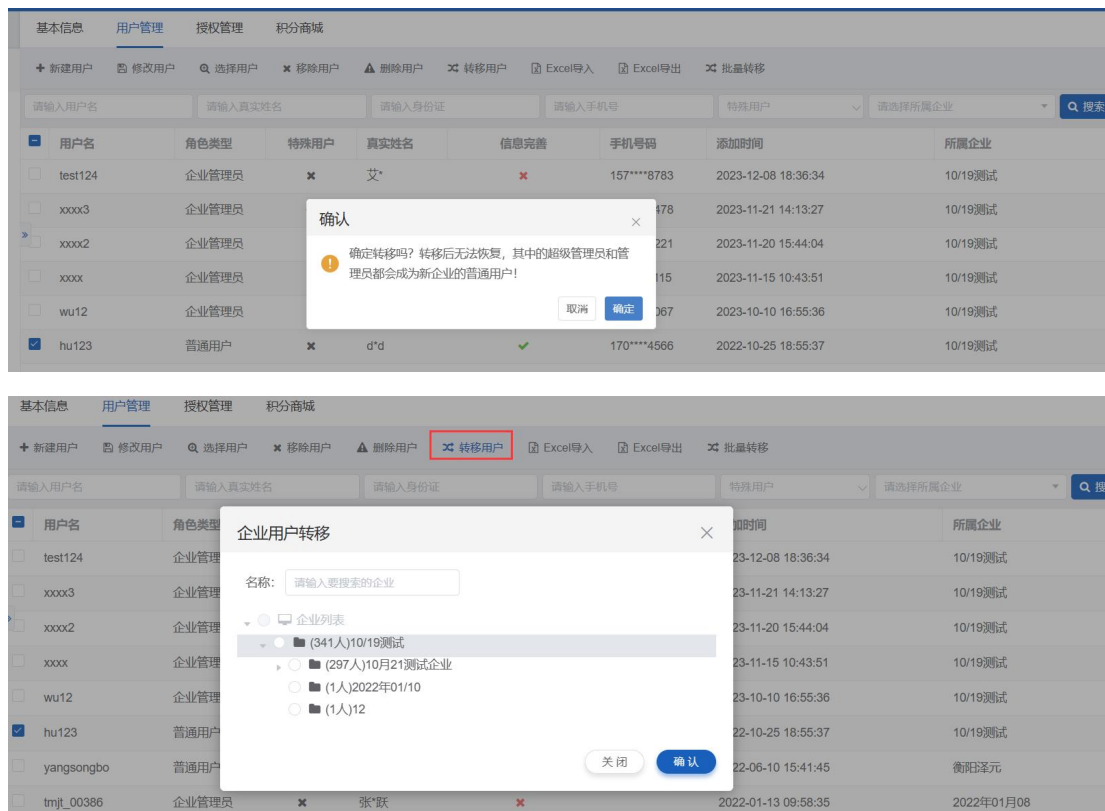
3.1.2.6. 删除用户

点击删除用户，弹出的提示框点击确认，企业的授权资源会被收回；删除是把账号都删除掉不显示在系统里面。



3.1.2.7. 用户转移

选择用户进行转移，用户只能转移到当前企业下的子企业，不能进行跨企业转移。转移成功后用户会变成企业的普通用户。



3.1.2.8. Excel 导入

点击导入按钮下载导入模板，根据模板提示输入对应内容，上传执行导入操作。

导入用户

×

Excel模板下载：

↓ Excel模板下载

文件：

.xls,.xlsx

选择文件

为避免影响效率，建议一次导入的数据不要超过1000行

取消

确定

3.1.2.9. Excel 导出

点击列表的导出按钮，导出企业当前所有的用户信息；选择用户进行导出，导出的是选择用户的信息。

用户名	姓名	性别	员工号	手机号	身份证	政治面貌	学历	职务	角色	所属企业	所属工种	岗位等级	邮箱	所在地区	详细地址	邮编	特殊用户 (没有平 台权限)
tmjt_00304	秦瑶	女			1402031982					10/19测试							否
tmjt_00305	陈然	男			1402031977					10/19测试							否
tmjt_00306	韩利强	男			1402031986					10/19测试							否
tmjt_00307	黄强	男			1402031986					10/19测试							否
tmjt_00308	韩军峰	男			1403111971					10/19测试							否
tmjt_00309	刘超峰	男			1402031978					10/19测试							否
tmjt_00310	王宇	男			1402031986					10/19测试							否
tmjt_00311	郭勇	男			1402031975					10/19测试							否
tmjt_00312	邵建洲	男			1402021988					10/19测试							否
tmjt_00313	李印坤	男			1402021989					10/19测试							否
tmjt_00314	刘丽珍				1402031967					10/19测试							否
tmjt_00315	范剑伟	男			1402031982					10/19测试							否
tmjt_00316	李红卫	男			1402031975					10/19测试							否
tmjt_00317	杨典	男			1402031984					10/19测试							否
tmjt_00318	刘华雄	男			1402031984					10/19测试							否
tmjt_00319	高岚				1402031971					10/19测试							否
tmjt_00320	逯海	男			1402031963					10/19测试							否
tmjt_00322	刘建军	男			1421331971					10/19测试							否
tmjt_00323	郑飞	男			1401041965					10/19测试							否
tmjt_00325	刘勇	男			1421241968					10/19测试							否

3.1.2.10. 批量转移

批量转移是转移企业下的多个用户到其他企业，支持跨企业或顶级企业进行转移，一次只能转移到一个企业中去。

下载批量转移的用户的模板，根据模板提示输入对应内容，选择某个企业，上传并执行批量转移操作。Excel 中所有的用户都被转入到选中的企业中去。



3.1.3. 授权管理

只有选中企业列表中顶级企业才能执行授权操作，选中知识分类下某一条信息或多条信息，点击授权操作，当前企业以及企业下所有子企业在前台可查看到对应分类下课程资源、试题试卷等资源。

基本信息 用户管理 授权管理			
⚙ 授权 ⚙ 取消授权		分类: 知识分类	
<input type="checkbox"/> 名称	是否授权	有效期	编码
知识分类			
<input type="checkbox"/> > 党群板块	⚠	2022-01-15 00:00:00	000007
<input type="checkbox"/> > 管理板块	⚠	2022-01-15 00:00:00	000008
<input type="checkbox"/> > 行业前沿	⚠	2022-01-15 00:00:00	000009
<input type="checkbox"/> > 煤矿安全	⚠	2022-01-15 00:00:00	000010
<input type="checkbox"/> > 职业健康	⚠	2022-01-15 00:00:00	000011
<input type="checkbox"/> > 智慧矿山	⚠	2022-01-15 00:00:00	000012
<input type="checkbox"/> > 井工开采	⚠	2022-01-15 00:00:00	000013
<input type="checkbox"/> > 露天开采	⚠	2022-01-15 00:00:00	000014
<input type="checkbox"/> > 西南矿区专题	⚠	2022-01-15 00:00:00	000015

3.2. 培训班统计

默认显示所有的创建的培训班进行统计的管理，可以查看培训班的基本详情、考试情况、必修课学习统计以及进行导出等操作；

如有安全监管员可以培训班统计按照对应省份查看企业创建的培训班；

查看考试情况必修课学习统计导出证明与证书情况

请选择所属企业

请输入培训名称

请选择年份

请选择发布状态

请选择培训状态

请选择培训方式

请选择是否安全培训

培训开始时间~培训结束时间

培训结束时间

请选择企业所属省份

搜索

清空

<input type="checkbox"/>	培训名称	所属企业	年份	总学时 (45分钟/...	培训人...	培训方式	培训人员类别	发布...	培训...	开始时间	结束时间	创建时间
<input type="checkbox"/>	大柳煤矿2...	中国华能集团>...	2024年	4.21	151	在线培训		已发布	进行中	2024-03-07 ...	2024-03-10 ...	2024-03-06 ...
<input type="checkbox"/>	江苏泰宇...	中国华能集团>...	2024年	31.45	12	在线培训		已发布	进行中	2024-03-06 ...	2024-03-11 ...	2024-03-06 ...
<input type="checkbox"/>	2024安全...	太原煤炭气化 (...	2024年	25.45	1	在线培训		已发布	进行中	2024-02-18 ...	2024-02-22 ...	2024-03-06 ...
<input type="checkbox"/>	高压电工2...	甘肃靖远煤电...	2024年	19.62	1	在线培训		初稿	未开始	2024-03-08 ...	2024-03-11 ...	2024-03-06 ...
<input type="checkbox"/>	神州煤业...	太原煤炭气化 (...	2024年	7.85	1106	在线培训		初稿	未开始	2024-03-06 ...	2024-03-25 ...	2024-03-06 ...
<input type="checkbox"/>	永锦安管...	河南能源化工集...	2024年	2.70	26	在线培训		已发布	进行中	2024-03-04 ...	2024-03-12 ...	2024-03-04 ...
<input type="checkbox"/>	华胜煤业...	太原煤炭气化 (...	2024年	16.26	58	在线培训		已发布	进行中	2024-03-04 ...	2024-03-08 ...	2024-03-04 ...
<input type="checkbox"/>	曙光煤矿...	山西焦煤集团有...	2024年	3.00	14	在线培训		已发布	进行中	2024-03-05 ...	2024-03-29 ...	2024-03-04 ...
<input type="checkbox"/>	曙光煤矿...	山西焦煤集团有...	2024年	8.61	43	在线培训		已发布	进行中	2024-03-05 ...	2024-03-29 ...	2024-03-04 ...
<input type="checkbox"/>	曙光煤矿...	山西焦煤集团有...	2024年	7.17	36	在线培训		已发布	进行中	2024-03-05 ...	2024-03-29 ...	2024-03-04 ...

共 8569 条

100条/页

< 1 2 3 4 5 6 ... 86 >

前往 1 页

3.2.1.查看

选中列表的记录，点击查看按钮，页面显示培训班的基本信息。

培训班详情

培训人员类别:

培训方式: 在线培训

培训项目:

总学时 (45分钟/学时): 0.90

是否安全培训: ☒

行业类别: ☐ 煤矿 ☒ 非煤矿

培训类型: ☒ 初训 ☐ 复训

培训课程:

课程名称	是否必修	课程总时长	所属企业	添加人
春运开启!除夕火车票今日...	<input checked="" type="checkbox"/>	00:03:33	10/19测试	xiao4
讲好冬奥故事 共赴冰雪之约	<input checked="" type="checkbox"/>	00:15:41	10/19测试	xiao4
上海一奶茶店成“最小”中...	<input checked="" type="checkbox"/>	00:03:33	平台自建	xiao

关闭

3.2.2.考试情况

显示是培训班关联考试的考试名称、所属企业、类型、考试时间、结束时间、试卷状态、考试状态、预考人数、实考人数。

3.2.5.证明与证书情况

选中一条数据，点击证明与证书情况按钮，里面显示该培训班总人数、学时证明已导出人数、学时证明未导出人数、培训证书已导出的人数、未导出的人数。

证明与证书情况

×

总人数： 11

学时证明已导出人数： 0 未导出人数： 11

培训证书已导出人数： 0 未导出人数： 11

关闭

3.2.6.人脸识别记录

安全培训的培训班，可以查看学员的人脸识别的记录。勾选一个安全培训的培训班，点击【人脸识别记录】，进入人脸识别记录的列表，列表显示用户名、真实姓名、身份证、最后认证状态、认证次数、认证时间，可以查看具体的详情。

人脸识别记录

×

请输入用户名

Q 搜索

用户名	真实姓名	身份证	最后认证状态	认证次数	最后认证时间	操作
x3	肖*	430527*****921	已通过	1	2025-04-10 14:57:00	详情
x1	艾*	310104*****289	未通过	1	2025-04-09 17:03:09	详情
xiao1	肖*	430527*****921	已通过	3	2025-04-09 16:59:28	详情

共 3 条

15条/页

< 1 > 前往 1 页

关闭

3.3. 企业协议

企业管理员首次进入企业培训时,企业协议内容的设置,支持查看同意记录。

企业管理

企业协议

培训班统计

企业协议

保存 同意记录

企业协议

HTML 22px Helvetica

安全与隐私政策

戴驰贸易（上海）有限公司（“COACH”）重视您的隐私安全，并将按照相关法律、法规的规定及本隐私政策保障您的个人信息。

本隐私政策由COACH为下列使用者准备：

- COACH线下门店和线上平台的客户，包括潜在客户及消费者（如：订阅COACH任何营销信息的个人）；及
- www.coach.com.cn、www.coachoutlet.cn、COACH微信公众号、COACH微信小程序（包括但不限于COACH官方平台微信小程序（含商城与会员中心功能）、COACH奥莱官方小程序、COACH官方预约平台微信小程序、COACH微信内购小程序等）、COACH企业微信、COACH天猫官方旗舰店、COACH天猫官方奥莱旗舰店、COACH抖音官方旗舰店、COACH抖音官方奥莱旗舰店、COACH京东零售精品店、COACH微博官方账号、COACH小红书官方账号等线上平台，其他展示本隐私政策的平台及其任何后续继网站、小程序或应用程序（“网站”或“线上平台”）的访问者、消费者、注册用户和/或关注者。

本安全与隐私政策（“本隐私政策”）阐明了COACH收集的您个人信息的类别和途径，如何使用、存储、向谁共享及如何保护您的个人信息。

在使用我们提供的商品或服务之前，请您仔细阅读本隐私政策，做出您认为适当的选择。

同意记录列表

请输入要搜索的用户

搜索

<input type="checkbox"/>	用户名	同意时所在企业	时间
<input type="checkbox"/>	x1	天地（榆林）开采工程技术有限公司	2025-04-09 17:03:35
<input type="checkbox"/>	laoshuang	中国煤炭工业协会培训中心	2025-04-03 10:54:32
<input type="checkbox"/>	td6	长沙泽元软件有限公司	2025-03-28 14:23:34
<input type="checkbox"/>	qyanshi01	泽元软件	2025-02-10 18:51:05
<input type="checkbox"/>	xiao1	天地（榆林）开采工程技术有限公司	2024-10-12 17:31:38
<input type="checkbox"/>	tmjl_00384	天地（榆林）开采工程技术有限公司>10月21测试企业>2022年01月08	2024-10-10 17:16:56
<input type="checkbox"/>	20240909	天地（榆林）开采工程技术有限公司>2022年01/10	2024-10-10 16:52:37

共 24 条

20条/页

1 页

关闭

4. 授权管理

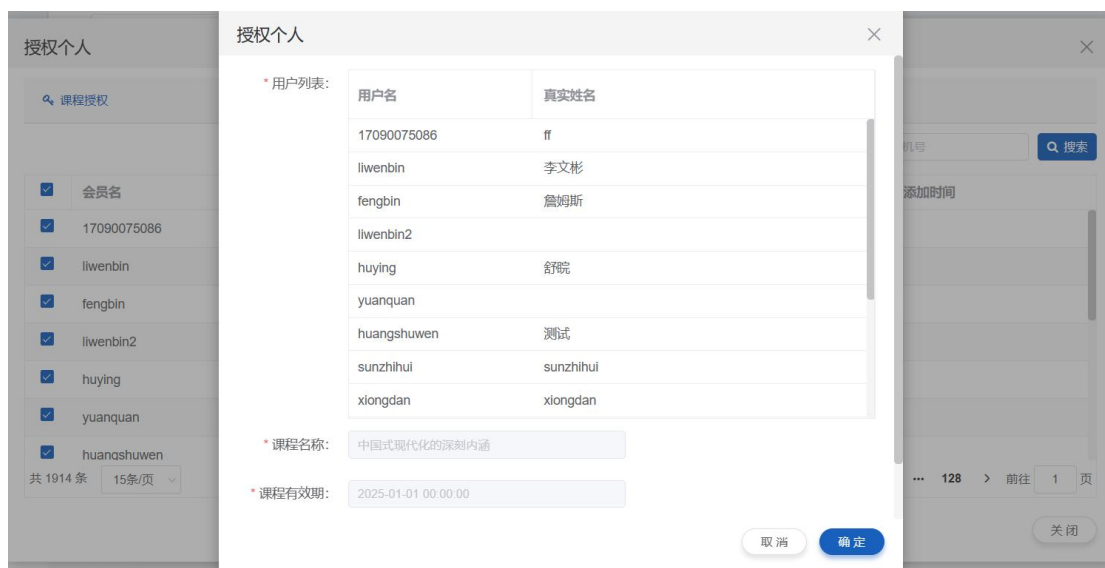
4.1. 课程授权

4.1.1. 授权个人

选择一个或者多个资源进行授权，点击【授权个人】

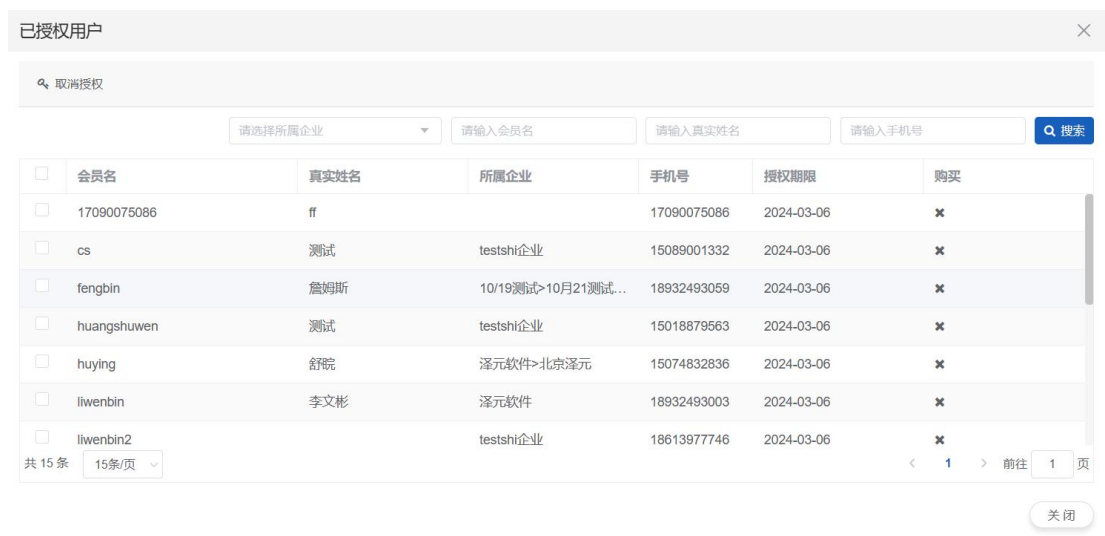


进入的是授权用户列表，选择对应的用户，点击【课程授权】按钮，进入资源授权页面，选择对应有效期，点击确定按钮，用户授权成功。列表有已下架或者编辑状态的课程，是不允许授权的。在授权页面可以根据所属企业、用户名、真实姓名、手机号进行搜索

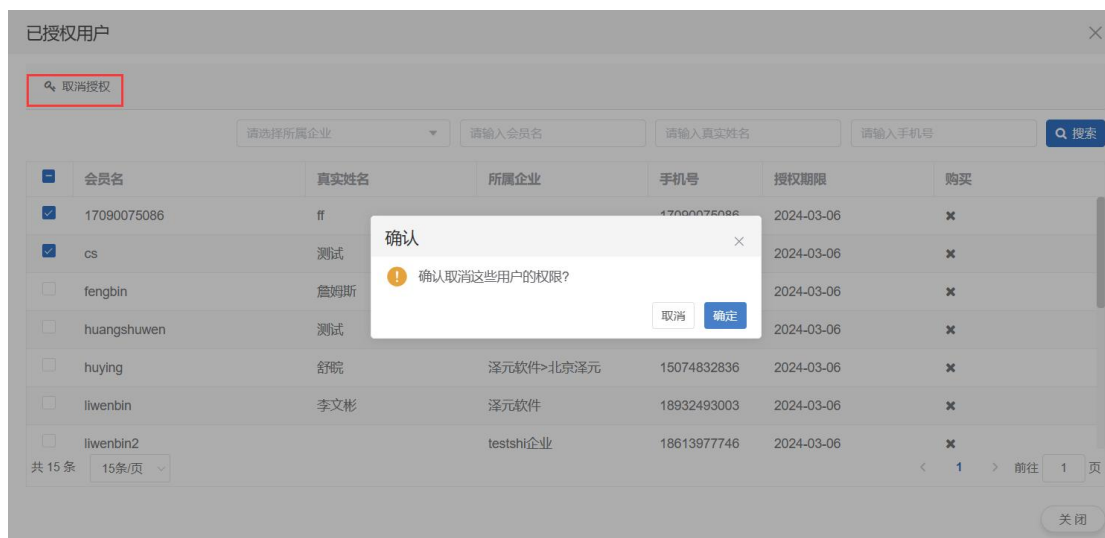


4.1.2. 查看已授权用户

选择一个课程，点击【查看已授权用户】，列表展示会员名、真实姓名、所属企业、手机号、授权期限、是否购买的数据。



在复选框选择一个或者多个用户，点击【取消授权】按钮，界面上会提示是否取消这些用户的授权，点击【确定】，授权取消成功，用户不会有资源权限进行查看；

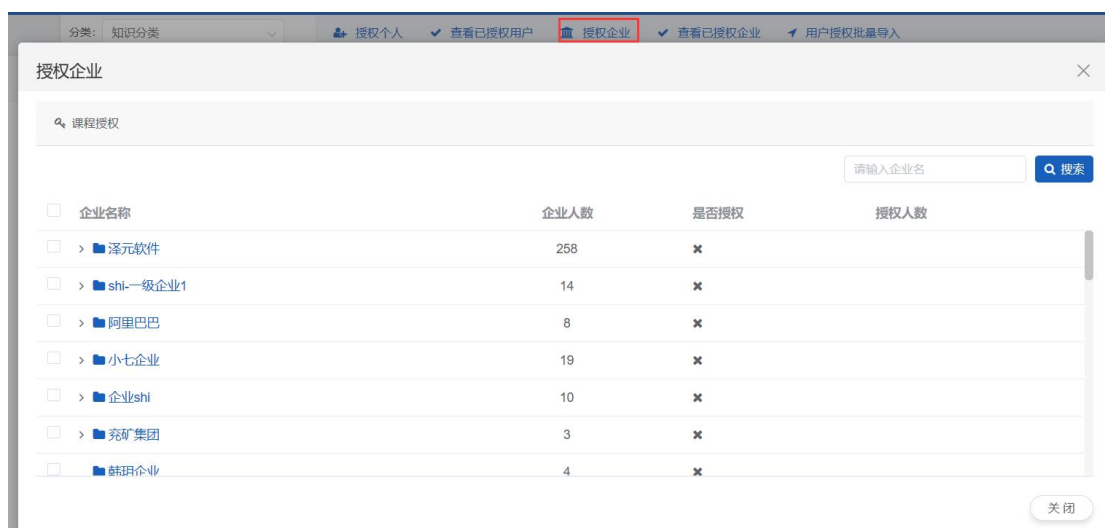


如果选择的用户是自己购买的资源，则会提示【选择的用户中有购买获得权限的，是否确认取消？】，点击确定的就直接取消资源的权限。



4.1.3. 授权企业

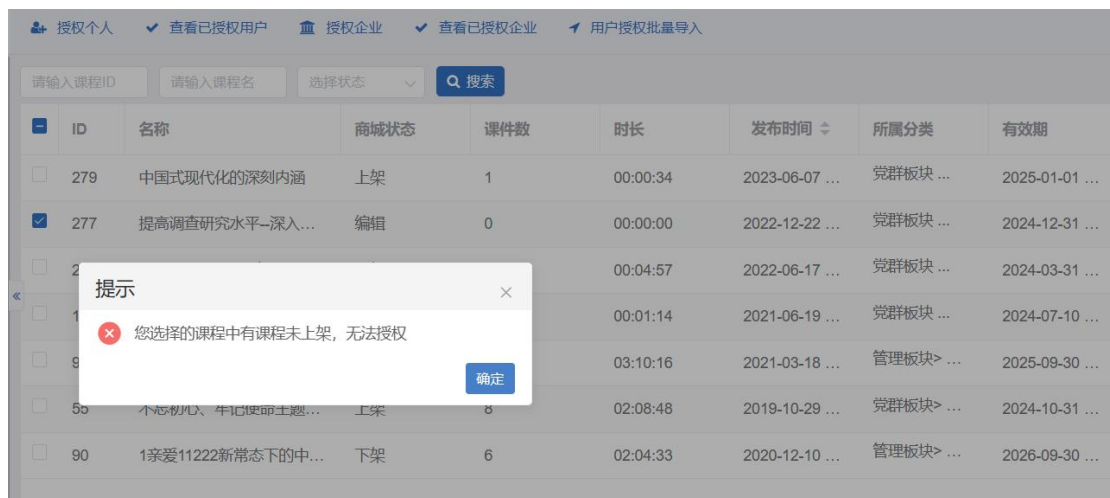
企业在线下付款，需要在【授权企业】菜单里面给企业授权，选择对应的课程后；



进入企业授权页面，选择对应的企业，点击【课程授权】按钮，进入授权企业页面，在这里如果有人数限制需要设置对应的授权人数，没有的就不需要，选择对应的授权的日期就可以；



授权只针对状态为上架的状态的课程，如果不是就会弹出对应的提示【您选择的课程中有课程未上架，无法授权】



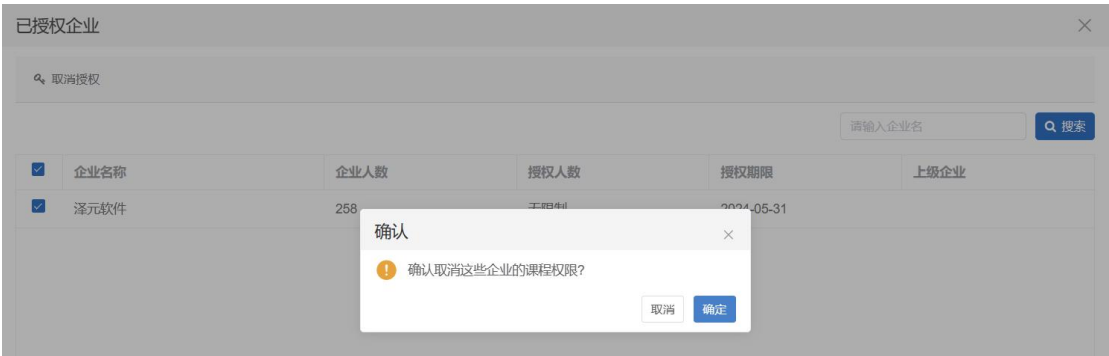
4.1.4. 查看已授权企业

选择某个课程，点击【查看已授权企业】，查看的是有效的企业数据



可以在界面上取消企业授权，取消企业授权后，该企业对这个课程就没有权限；可以通过列表查看企业名称、企业人数、授权人数（如果没有限制人数就是

0)、授权期间、上级企业（子企业才会显示上级企业）；也可以通过企业名称进行搜索



4.1.5. 用户授权批量导入

可以通过 excel 批量给课程授权，这个是防止界面上个人授权有点麻烦，所以添加批量授权，在页面上下载授权模板



然后在里面录入课程 ID、用户名（登录名）、授权期限，保存后，然后批量导入进行授权；授权成功后，可以在已授权用户里面查看刚刚批量导入的用户；



4.2.2. 查看已授权用户

选择一个直播，点击【查看已授权用户】，列表展示会员名、真实姓名、所属企业、手机号、授权期限、是否购买的数据。



在复选框选择一个或者多个用户，点击【取消授权】按钮，界面上会提示是否取消这些用户的授权，点击【确定】，授权取消成功，用户不会有资源权限进行查看；



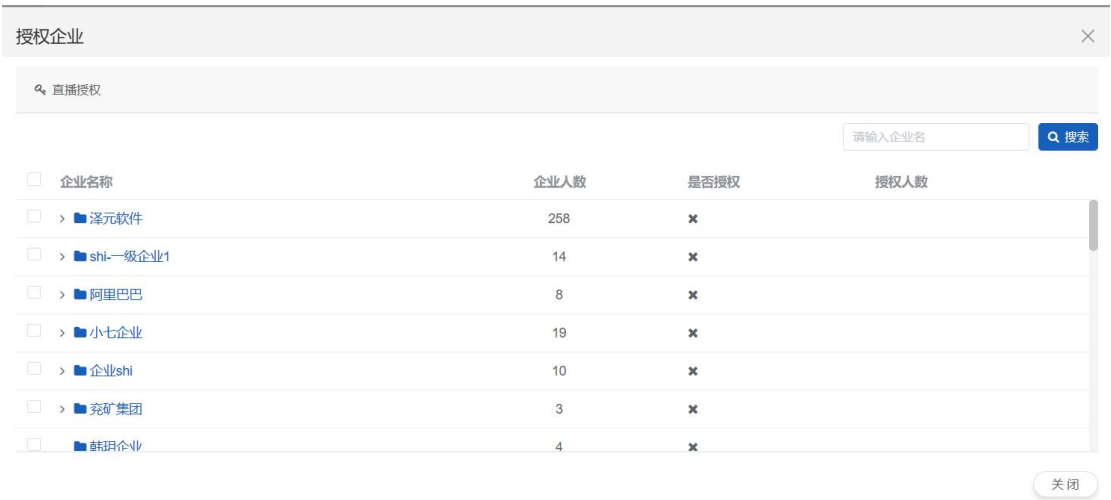
如果选择的用户是自己购买的资源，则会提示【选择的用户中有购买获得权

限的，是否确认取消？】，点击确定的就直接取消资源的权限



4.2.3. 授权企业

企业在线下付款，需要在【授权企业】菜单里面给企业授权，选择对应的直播后，进入企业授权页面



选择对应的企业，点击【直播授权】按钮，进入授权企业页面，在这里如果有人数限制需要设置对应的授权人数，没有的就不需要，选择对应的授权的日期就可以；



授权只针对状态为上架的状态的直播，如果不是就会弹出对应的提示【您选择的直播中有直播未上架，无法授权】



4.2.4. 查看已授权企业

选择某个直播，点击【查看已授权企业】，查看的是有效的企业数据，可以在界面上取消企业授权，取消企业授权后，该企业对这个直播就没有权限；可以通过列表查看企业名称、企业人数、授权人数（如果没有限制人数就是 0）、授权期间、上级企业（子企业才会显示上级企业）；也可以通过企业名称进行搜索

已授权企业				
<div>取消授权</div> <div>请输入企业名称</div> <div>搜索</div>				
<input type="checkbox"/>	企业名称	企业人数	授权人数	授权期限
<input type="checkbox"/>	中国煤炭工业协会培训中心	24	无限制	2024-03-14
<input type="checkbox"/>	远教网散户	3	无限制	2024-03-14
<input type="checkbox"/>	山西焦煤集团	2	无限制	2024-03-14

4.2.5. 用户授权批量导入

可以通过 excel 批量给直播授权，这个是防止界面上个人授权有点麻烦，所以添加批量授权操作，在页面上下载授权模板，



然后在里面录入直播 ID、用户名（登录名）、授权期限，保存后，然后批量导入进行授权；授权成功后，可以在已授权用户里面查看刚刚批量导入的用户

	直播ID	用户名	授权期限	
1				
2	130	yk0750101	2099/12/1	
3				
4				
5				
6				

4.3. 专题授权

4.3.1. 授权个人

选择一个或者多个资源进行授权，点击【授权个人】，进入的是授权用户列表，



选择对应的用户，点击【专题授权】按钮，进入资源授权页面，选择对应有
效期，点击确定按钮，用户授权成功。列表有已下架或者编辑状态的课程，是不
允许授权的。在授权页面可以根据所属企业、用户名、真实姓名、手机号进行搜
索



4.3.2. 查看已授权用户

选择一个专题，点击【查看已授权用户】，列表展示会员名、真实姓名、所
属企业、手机号、授权期限、是否购买的数据。



在复选框选择一个或者多个用户，点击【取消授权】按钮，界面上会提示是否取消这些用户的授权，点击【确定】，授权取消成功，用户不会有资源权限进行查看；

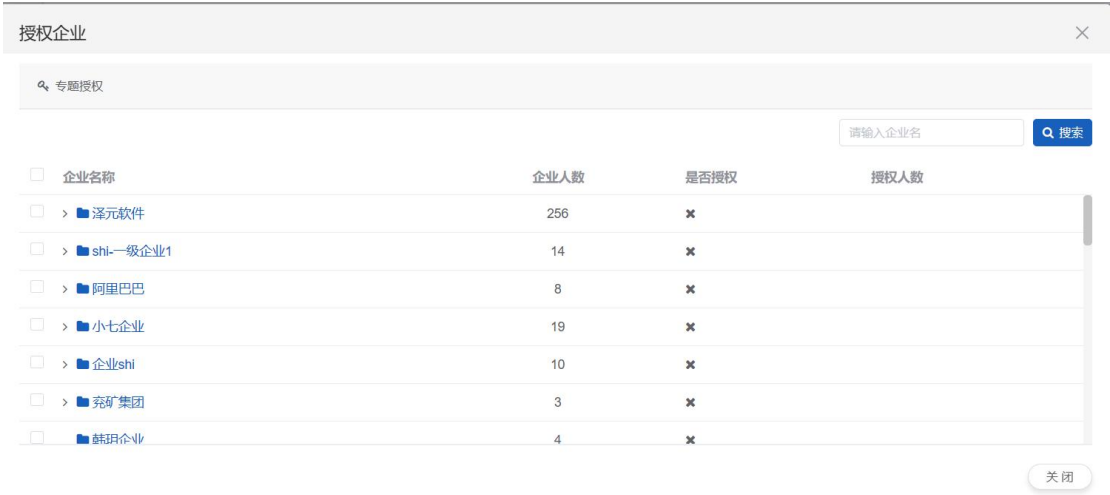


如果选择的用户是自己购买的资源，则会提示【选择的用户中有购买获得权限的，是否确认取消？】，点击确定的就直接取消资源的权限



4.3.3. 授权企业

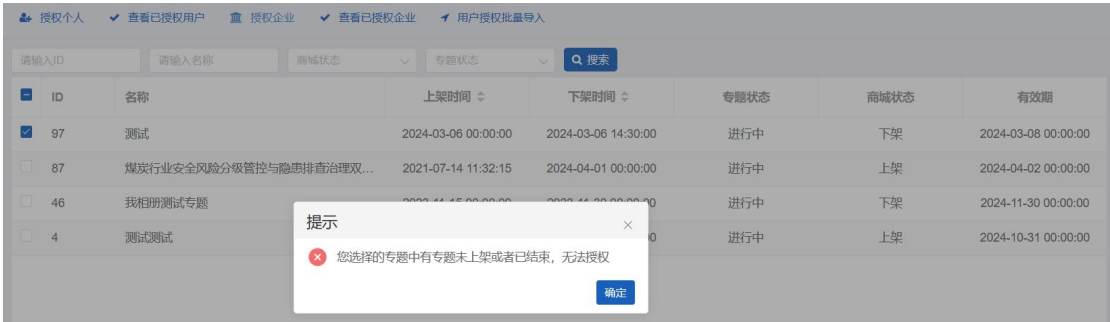
企业在线下付款，需要在【授权企业】菜单里面给企业授权，选择对应的专题后，进入企业授权页面，



选择对应的企业，点击【专题授权】按钮，进入授权企业页面，在这里如果有人数限制需要设置对应的授权人数，没有的就不需要，选择对应的授权的日期就可以；



授权只针对状态为上架的状态的专题，如果不是就会弹出对应的提示【您选择的专题中有专题未上架，无法授权】



4.3.4. 查看已授权企业

选择某个专题，点击【查看已授权企业】，查看的是有效的企业数据，

已授权企业

取消授权

请输入企业名

搜索

<input type="checkbox"/>	企业名称	企业人数	授权人数	授权期限	上级企业
<input type="checkbox"/>	中国煤炭工业协会培训中心	24	无限制	2024-03-28	
<input type="checkbox"/>	三图教育集团	1	无限制	2024-03-28	
<input type="checkbox"/>	山西焦煤集团	2	无限制	2024-03-28	
<input type="checkbox"/>	国家能源集团内蒙古平庄煤业（集团）...	1	无限制	2024-03-28	

可以在界面上取消企业授权，取消企业授权后，该企业对这个专题就没有权限；可以通过列表查看企业名称、企业人数、授权人数（如果没有限制人数就是0）、授权期间、上级企业（子企业才会显示上级企业）；也可以通过企业名称进行搜索

已授权企业

取消授权

请输入企业名

搜索

<input type="checkbox"/>	企业名称	企业人数	授权人数	授权期限	上级企业
<input checked="" type="checkbox"/>	中国煤炭工业协会培训中心	24	无限制	2024-03-28	
<input type="checkbox"/>	三图教育集团	1	无限制	2024-03-28	
<input type="checkbox"/>	山西焦煤集团	2	无限制	2024-03-28	
<input type="checkbox"/>	国家能源集团内蒙古平庄煤业（集团）...	1	无限制	2024-03-28	

确认

确认取消这些企业的课程权限？

取消 确定

4.3.5. 用户授权批量导入

可以通过 excel 批量给专题授权，这个是防止界面上个人授权有点麻烦，所以添加量授权操作，在页面上下载授权模板，然后在里面录入专题 ID、用户名（登录名）、授权期限，保存后，然后批量导入进行授权；授权成功后，可以在已授权用户里面查看刚刚批量导入的用户；



The image shows an Excel spreadsheet template for user authorization. The columns are labeled "专题ID" (Topic ID), "用户名" (Username), and "授权期限" (Authorization Period). The first row contains the headers, and the second row contains the example data: "2", "yk0750101", and "2020/12/12". The cell C9 is highlighted with a green border.

	A	B	C	D	E	F
1	专题ID	用户名	授权期限			
2		2 yk0750101	2020/12/12			
3						
4						
5						
6						
7						
8						
9						
10						

4.4. 用户授权

4.4.1. 授权课程

选择用户点击【授权课程】下拉项选择授权课程，

The image shows a web application interface for user authorization. A dropdown menu is open, showing the "授权课程" (Authorization Course) option. Below the dropdown, a table lists authorization records with columns for User Name, Company, Phone Number, and Add Time. The user "xiao4" is selected.

	真实姓名	所属企业	手机号	添加时间
<input type="checkbox"/>	xiao420	新疆兵团-ZCMS升级	13012345678	2021-04-20 16:23:02
<input type="checkbox"/>	xiao41	舒皖	18075314360	2021-04-01 13:47:23
<input checked="" type="checkbox"/>	xiao4	艾米	15796438788	2020-10-20 10:54:55

进入是授权课程的页面

选择课程

分类: 知识分类

授权课程 查看已授权课程

中心站点

党群板块

管理板块

行业前沿

煤矿安全

职业健康

智慧矿山

井工开采

露天开采

西南矿区专题

煤化工板块

选煤

资源综合利用

节能环保

煤机

电厂

铁路运输

请输入课程ID

请输入课程名称

搜索

<input type="checkbox"/>	ID	名称	发布日期	添加人	添加时间	所属分类
<input type="checkbox"/>	279	中国式现代化的深刻内涵	2023-06-07...	xiao	2024-03-06...	党群板块 > ...
<input type="checkbox"/>	277	提高调查研究水平--深入领会习...	2022-12-22...	xiao	2024-03-06...	党群板块 > ...
<input type="checkbox"/>	269	网友拍到"七星连珠"罕见画面	2022-06-17...	xiao	2024-03-06...	党群板块 > ...
<input type="checkbox"/>	190	广东新增6例本土确诊病例	2021-06-19...	xiao	2023-10-10...	党群板块 > ...
<input type="checkbox"/>	91	资本运作的系统管理	2021-03-18...	mokai	2023-10-19...	管理板块> ...
<input type="checkbox"/>	55	不忘初心、牢记使命主题教育	2019-10-29...	xiao	2023-10-12...	党群板块> ...
<input type="checkbox"/>	90	1亲爱11222新常态下的中国经...	2020-12-10...	xiao	2021-06-21...	管理板块> ...

共 7 条 20条/页 前往 1 页

关闭

界面上显示的是所有可以授权的课程，可以在界面上选择一个或者多个课程进行授权；

选择课程

分类: 知识分类

授权课程 查看已授权课程

中心站点

党群板块

管理板块

行业前沿

煤矿安全

职业健康

智慧矿山

井工开采

露天开采

西南矿区专题

煤化工板块

选煤

资源综合利用

节能环保

煤机

电厂

铁路运输

请输入课程ID

请输入课程名称

搜索

<input type="checkbox"/>	ID	课程名称	课程发布时间
<input type="checkbox"/>	279	中国式现代化的深刻内涵	2023-06-07 18:13:19
<input type="checkbox"/>	277	提高调查研究水平--深入领会习...	2022-12-22 11:36:38

* 用户名:

xiao04

* 真实姓名:

艾米

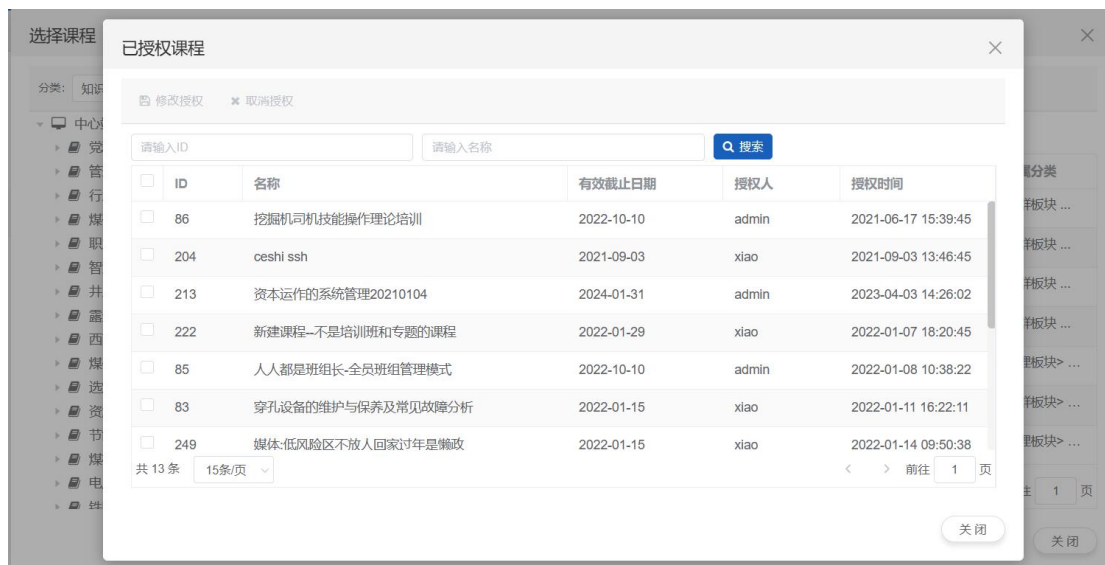
* 使用有效期:

自 选择使用有效期

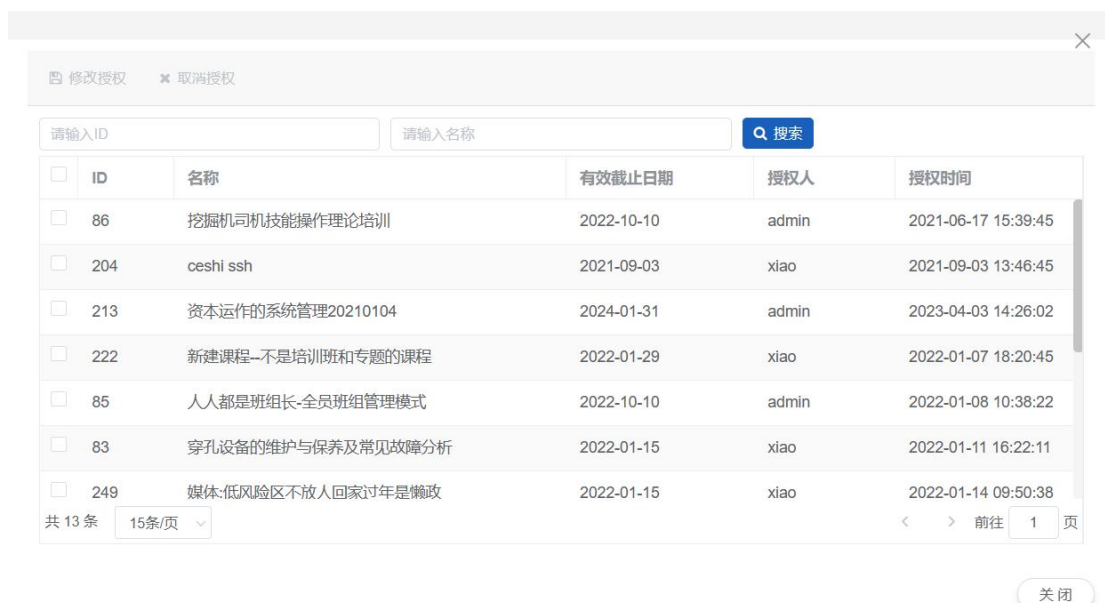
取消

确定

也可以在界面上查看已授权的课程，在授权课程页面，点击【查看已授权课程】按钮就可以查看了；



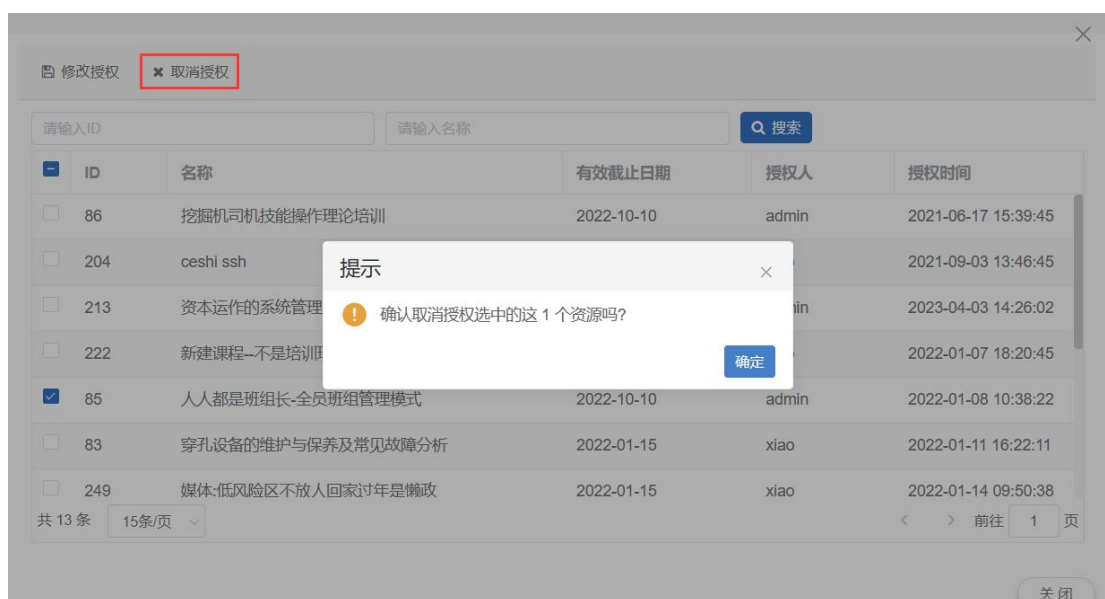
选择用户点击【查看已授权的课程】，列表显示用名下有权限的课程；



选择某个课程点击【修改授权】是用来修改用户的授权时间；



点击【取消授权】确定以后用户就没有权限查看资源，列表也不会显示



4.4.2. 授权专项训练

选择用户点击【授权专项训练】下拉项选择授权专项训练；



进入是授权专项训练的页面，界面上显示的是所有可以授权的专项训练；



可以在界面上选择一个或者多个专项训练进行授权；



也可以在界面上查看已授权的专项训练选择用户点击【查看已授权的专项训练】，列表显示用名下有权限的专项训练，

已授权专项训练

修改授权

取消授权

请输入专项训练ID

请输入专项训练名称

搜索

<input type="checkbox"/>	ID	专项训练名称	有效截止日期	授权人	授权时间
<input type="checkbox"/>	573	0518策略专项练习	2023-10-11 00:00:00	xiao	2023-10-11 11:42:29
<input type="checkbox"/>	619	r4t5yh	2023-12-09 00:00:00	xiao	2023-11-29 18:10:22

共 2 条

15条/页

< > 前往 1 页

关闭

选择某个专项训练点击【修改授权】是用来修改用户的授权时间，

已授权专项训练

修改授权

请输入专项训练ID

请输入专项训练名称

搜索

<input type="checkbox"/>	ID	专项训练名称	有效截止日期	授权人	授权时间
<input checked="" type="checkbox"/>	573	0518策略专项练习	2023-10-11 00:00:00	xiao	2023-10-11 11:42:29
<input type="checkbox"/>	619	r4t5yh	2023-12-09 00:00:00	xiao	2023-11-29 18:10:22

共 2 条

15条/页

< > 前往 1 页

关闭

专项训练授权

* 专项训练ID:

573

* 专项训练名称:

0518策略专项练习

* 专项训练发布时

2023-05-18 17:45:51

间:

* 用户名:

xiao4

* 真实姓名:

艾米

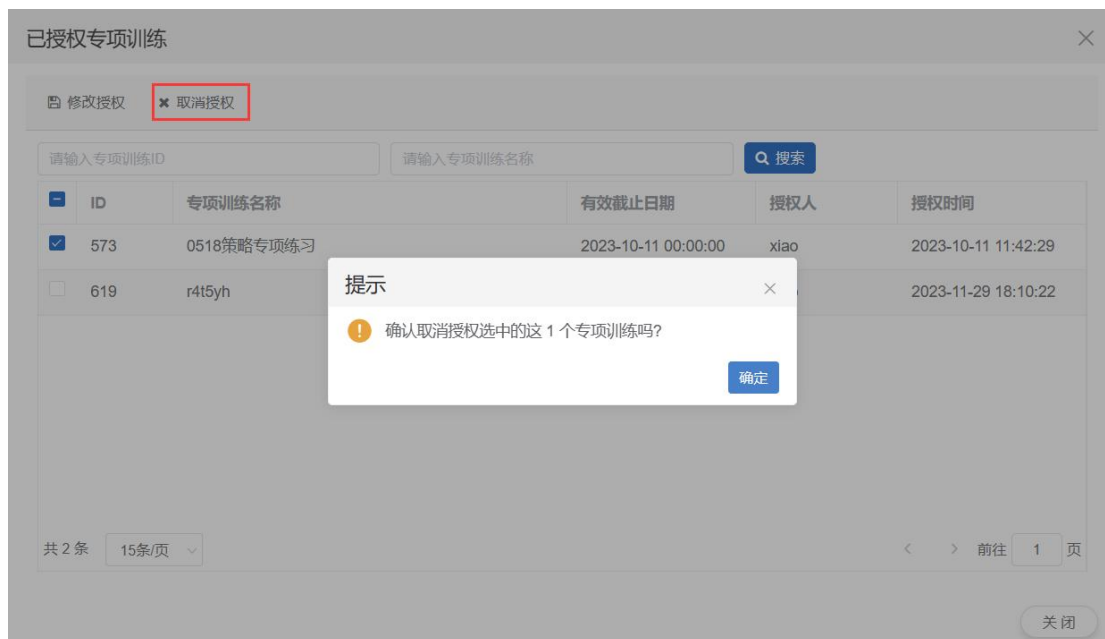
* 使用有效期:

2023-10-11

取消

确定

点击【取消授权】确定以后用户就没有权限查看资源，列表也不会显示

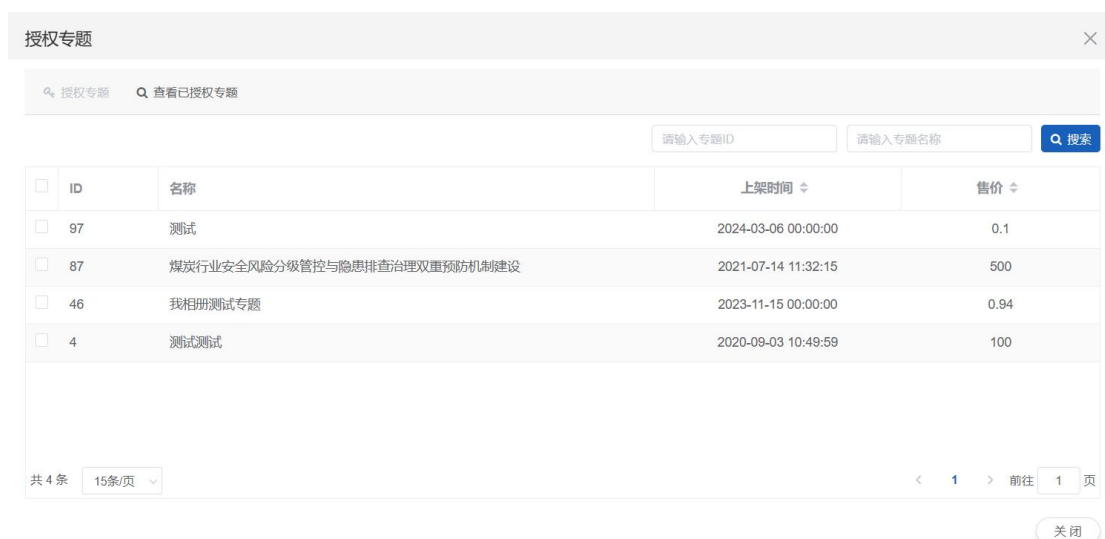


4.4.3. 授权专题

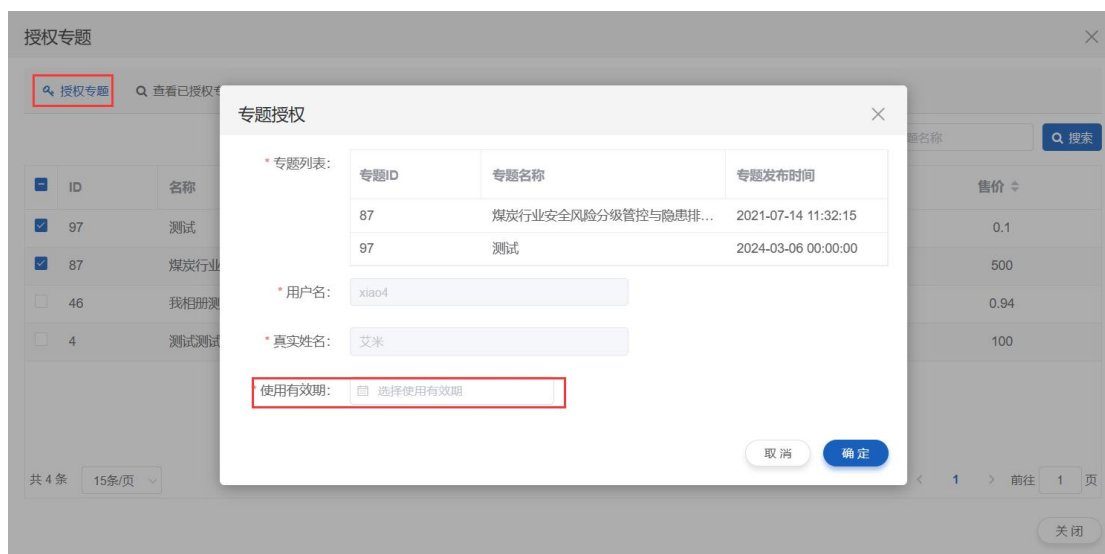
选择用户点击【授权专题】下拉项选择授权专题，



进入是授权专题的页面，界面上显示的是所有可以授权的专题；



可以在界面上选择一个或者多个专题进行授权；



也可以在界面上查看已授权的专题,在授权专题页面，点击【查看已授权的专题】就能查看到所有的已授权的专题；



选择用户点击【查看已授权的专题】，列表显示用名下有权限的专题；

已授权专题

修改授权

取消授权

请输入ID

请输入名称

搜索

ID	名称	有效截止日期	授权人	授权时间
<input type="checkbox"/> 36	22号专题测试	2020-10-22	xiao	2020-10-22 11:27:47
<input type="checkbox"/> 72	广东省新增4例本土确诊病例 另有本土无症状感染...	2021-06-07	xiao	2021-06-07 16:07:24
<input type="checkbox"/> 74	祝福! 11名全盲考生使用盲文试卷参加2021高考祝...	2021-07-03	admin	2021-06-07 19:22:02
<input type="checkbox"/> 64	成年人的世界, 不过如此	2021-06-30	admin	2021-06-07 19:24:28
<input type="checkbox"/> 77	C罗梅开二度加冕欧洲杯历史射手王 (6月16)	2021-06-30	admin	2021-06-16 14:43:44
<input type="checkbox"/> 76	中国第一股民"杨百万"去世	2021-07-03	xiao	2021-07-02 14:29:33
<input type="checkbox"/> 82	全国新冠疫苗接种剂次超13亿	2021-08-31	xiao	2021-07-05 17:00:45

共 14 条 15条/页

关闭

选择某个专题点击【修改授权】是用来修改用户的授权时间；

已授权专题

修改授权

请输入ID

请输入名称

搜索

ID	名称	有效截止日期	授权人	授权时间
<input type="checkbox"/> 74				
<input type="checkbox"/> 64				
<input checked="" type="checkbox"/> 77	C罗梅开二度加冕欧洲杯历史射手王 (6月16)	2021-06-30	admin	2021-06-16 14:43:44
<input type="checkbox"/> 76	中国第一股民"杨百万"去世	2021-07-03	xiao	2021-07-02 14:29:33
<input type="checkbox"/> 82	全国新冠疫苗接种剂次超13亿	2021-08-31	xiao	2021-07-05 17:00:45
<input type="checkbox"/> 83				
<input type="checkbox"/> 87				

共 14 条 15条/页

关闭

课程授权

* 专题ID: 77

* 专题名称: C罗梅开二度加冕欧洲杯历史射手王 (6月16)

* 专题发布时间: 2021-06-16 11:39:46

* 用户名: xiao4

* 真实姓名: 艾米

* 使用有效期: 2021-06-30

取消

确定

点击【取消授权】确定以后用户就没有权限查看资源，列表也不会显示

4.4.4. 授权直播

选择用户点击【授权直播】下拉项选择授权直播；



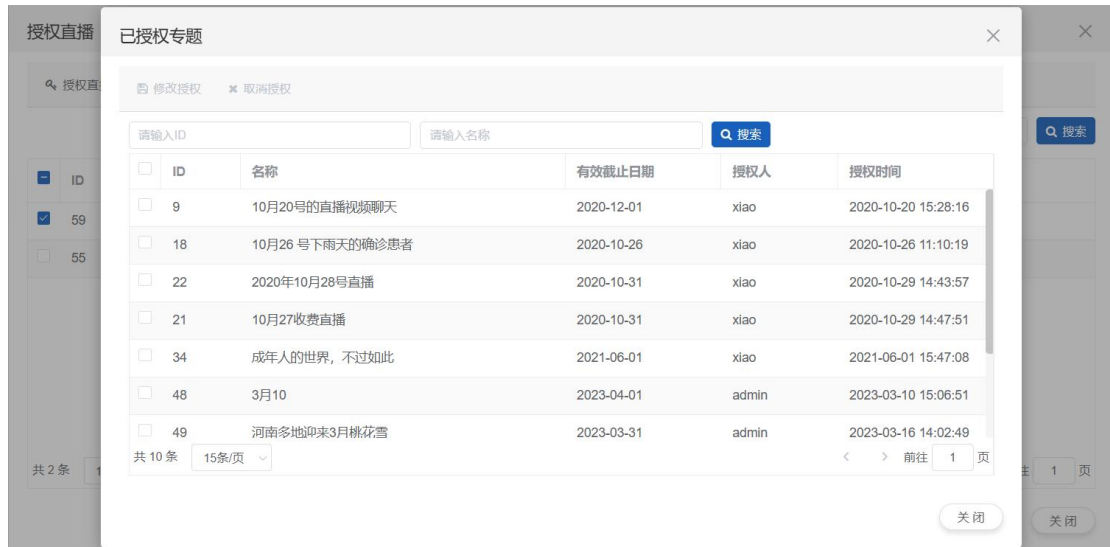
进入是授权直播的页面，界面上显示的是所有可以授权的直播；



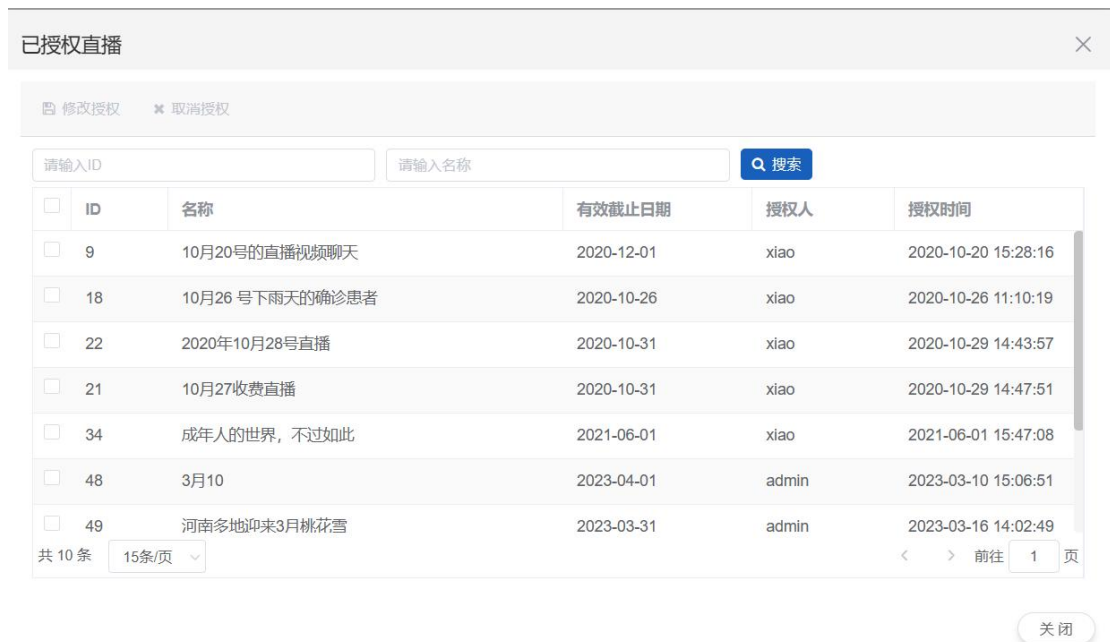
可以在界面上选择一个或者多个直播进行授权；



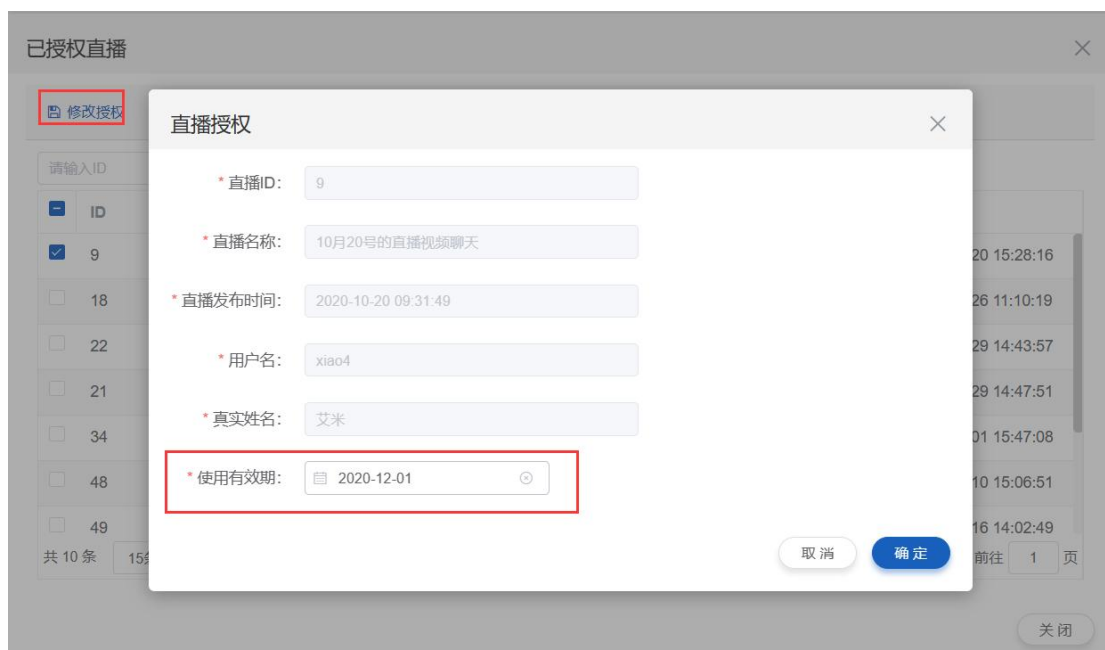
也可以在界面上查看已授权的直播，点击【查看已授权的直播】就能查看到所有的已授权的直播；



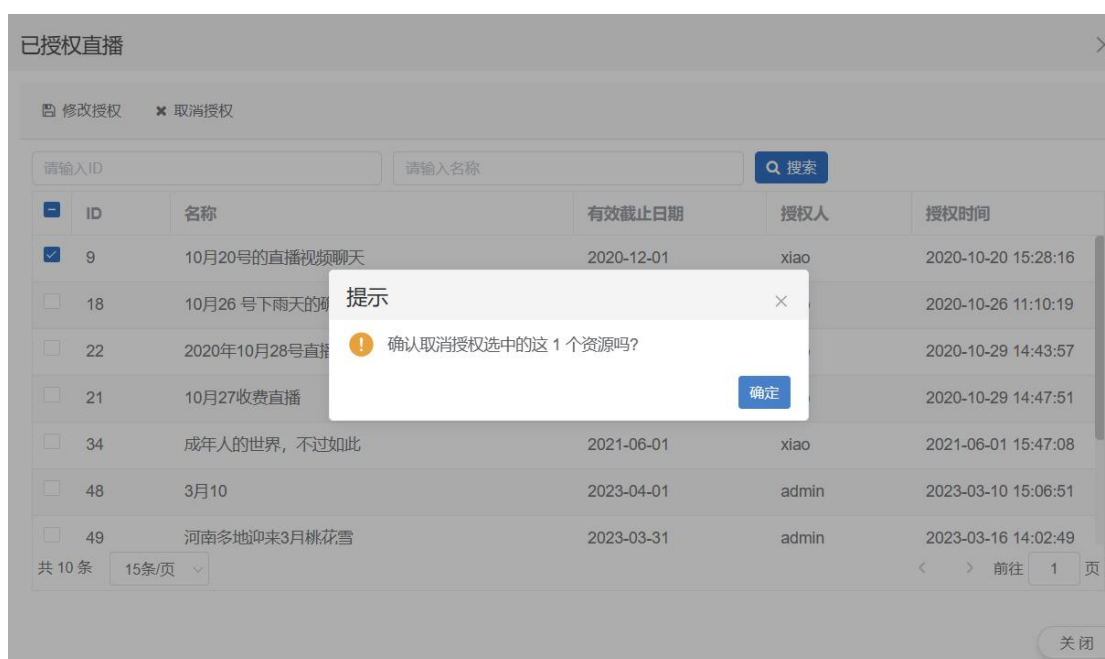
选择用户点击【查看已授权的直播】，列表显示用名下有权限的直播；



选择某个直播点击【修改授权】是用来修改用户的授权时间；



点击【取消授权】确定以后用户就没有权限查看资源，列表也不会显示

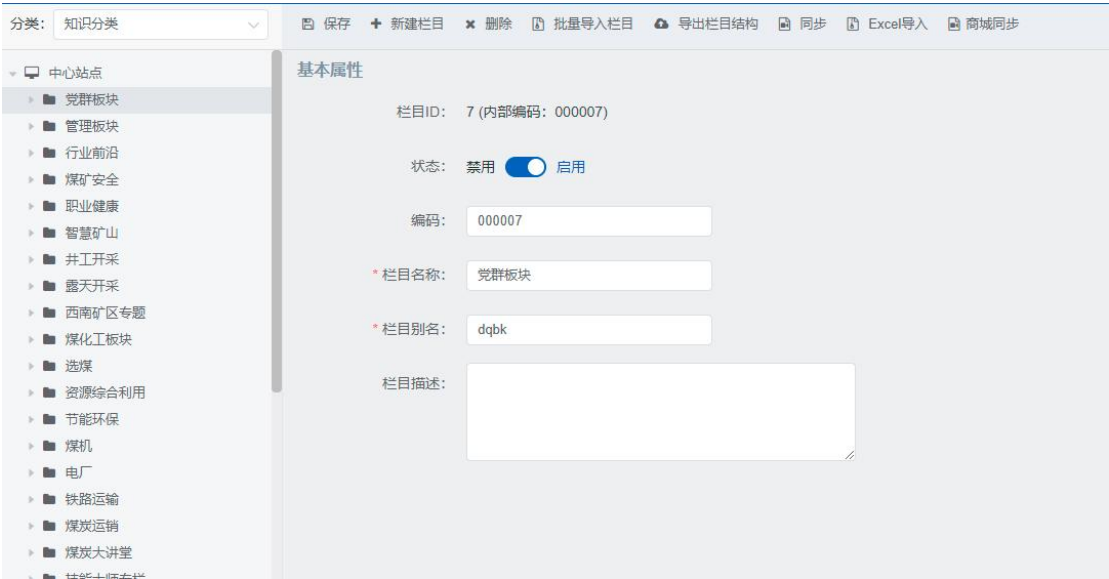


5. 栏目配置

栏目配置模块主要讲述了对于课程模块中分类的管理与栏目的管理技能岗位知识、其他技能工种四个模块，下面将一一介绍这四个功能操作。

5.1. 栏目列表

栏目列表展示栏目的组织结构，基本信息，支持对栏目的新建，编辑，删除，批量导入，导出栏目结构，同步，excel 导入操作，选中分类下拉框中数据栏目节点数据会随时更新，点击“中心站点”可以新建顶级栏目，点击其他栏目可新建子栏目。



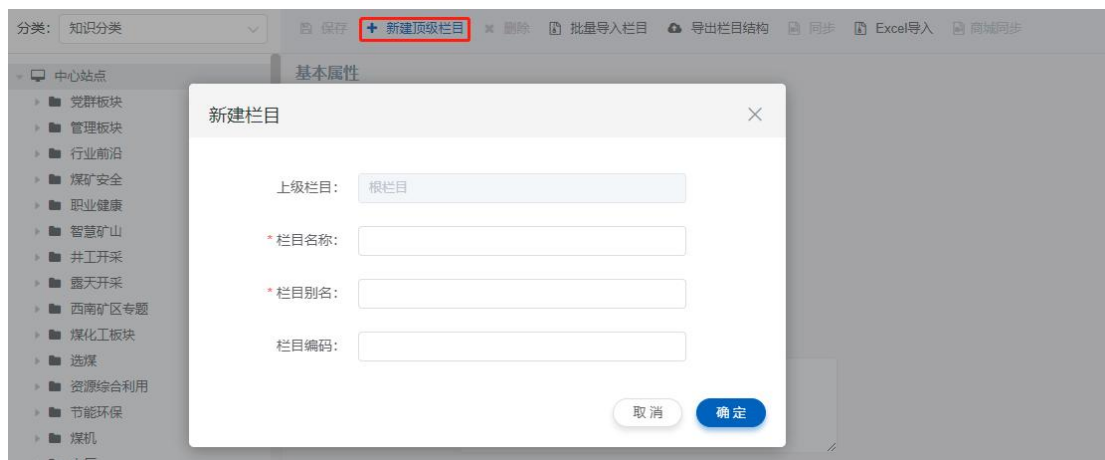
5.1.1. 保存

选中某个顶级栏目或子栏目，右边界面展示该栏目的基本信息，支持修改该栏目的状态，状态，编码，排序，栏目名称，栏目描述，logo 图片，点击【保存】按钮，提示：“修改成功”完成选中栏目的基本信息的修改。

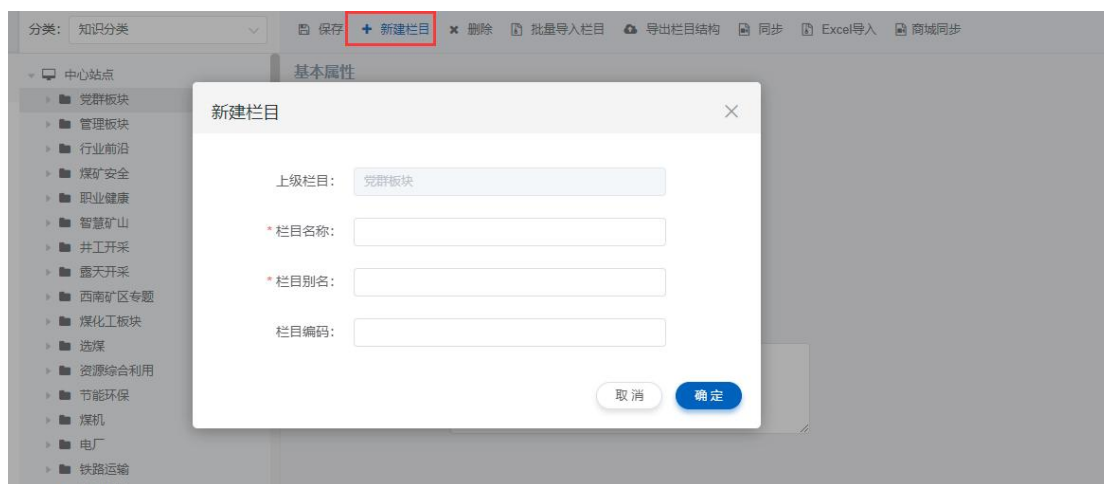


5.1.2. 新建栏目

左侧栏目树中选中“中心站点”，点击【新建顶级栏目】，弹出新建栏目弹框，编辑栏目名称，栏目别名，栏目编码，点击【确定】按钮则可在中心站点下新建顶级栏目。

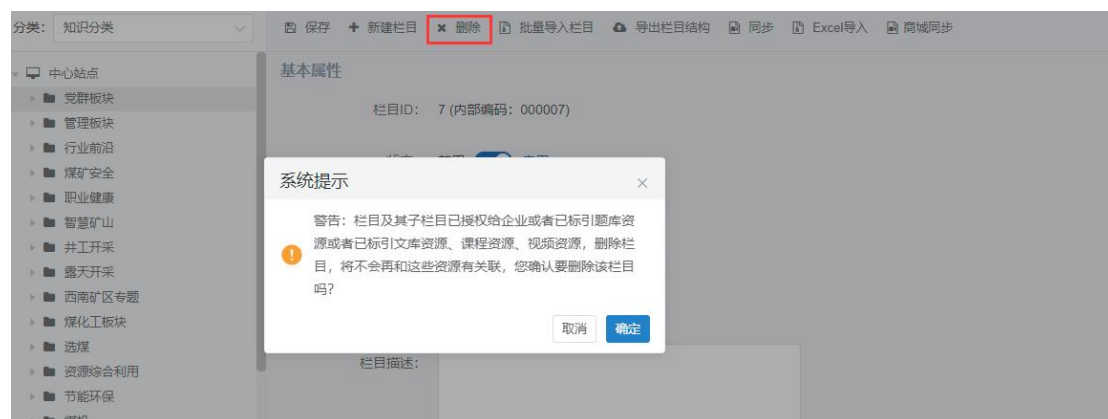


左侧栏目树中选中“栏目”，点击【新建栏目】，弹出新建栏目弹框，编辑栏目名称，栏目别名，栏目编码，点击【确定】按钮则可在选中栏目下新建其子栏目。



5.1.3. 删除

选中需要删除的目录，右侧界面展示该目录的基本信息，点击【删除】按钮，弹出确认删除提示框，点击【确认】按钮展示删除进度条，提示：“任务完成”完成删除。【取消】退出提示框。

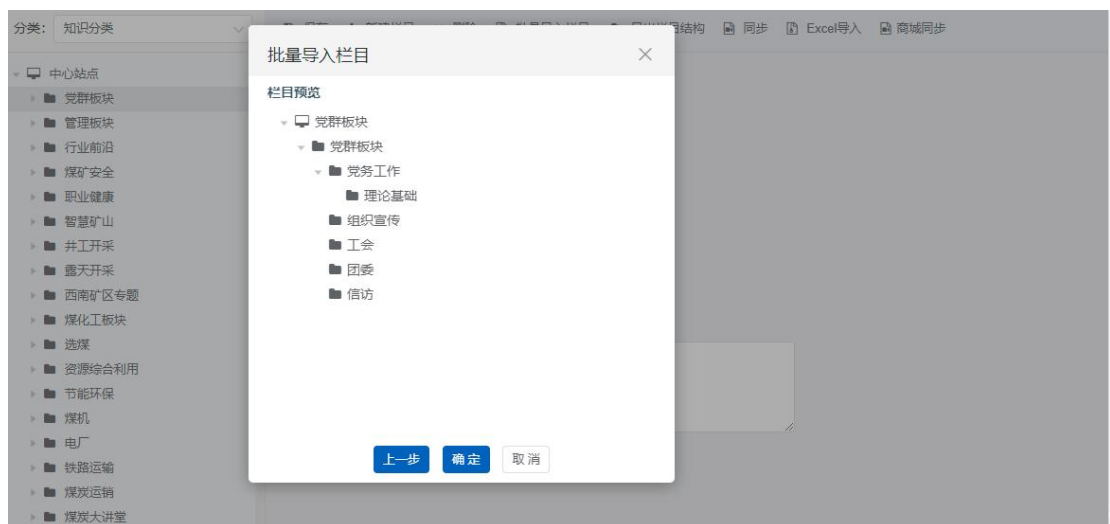


5.1.4. 批量导入栏目

栏目树中选择站点根目录，点击“批量导入栏目”，打开如下对话框，按照规则填写栏目树，选择批量新建的栏目类型，如下图：



点击【下一步】按钮，可以预览批量导入的栏目树是否正确，见下图，



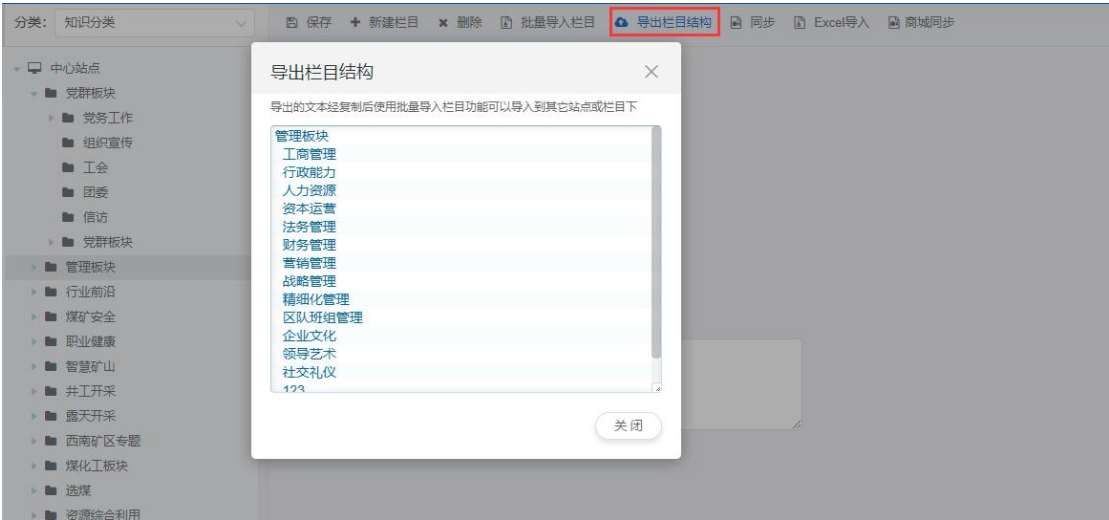
点击【确定】按钮，栏目树中成功地批量添加了上图所示的栏目树，如下图：



5.1.5. 导出栏目结构

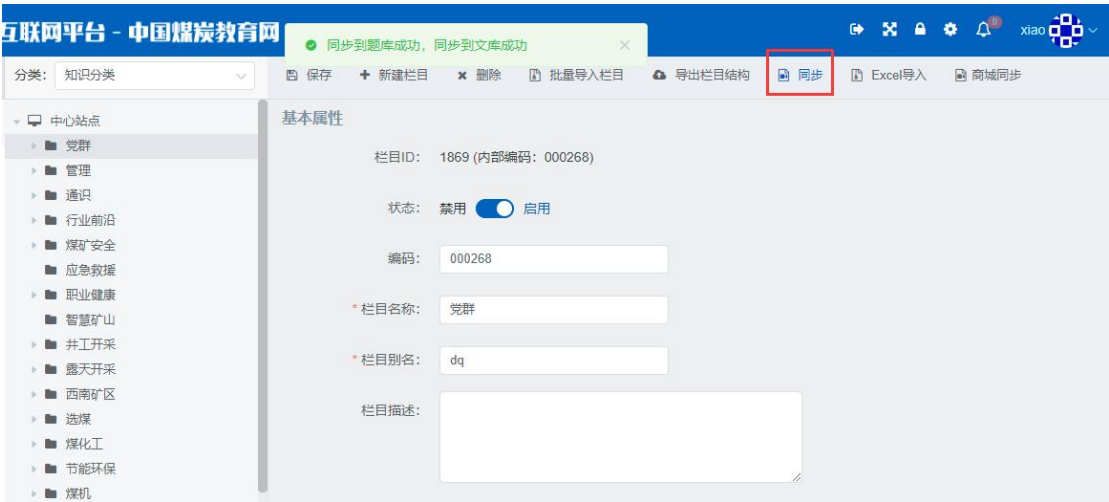
选择一个栏目，使用该功能可以导出该栏目及其子栏目构成的栏目树结构文档，复制该文档后，可以使用“批量导入栏目”功能导入到其它站点或栏目下。

当选择站点根目录时，导出的是整个站点的栏目树结构文档，如下图所示：



5.1.6. 同步

选中栏目，点击【同步】按钮，提示：“同步到题库成功，同步到文库成功”。



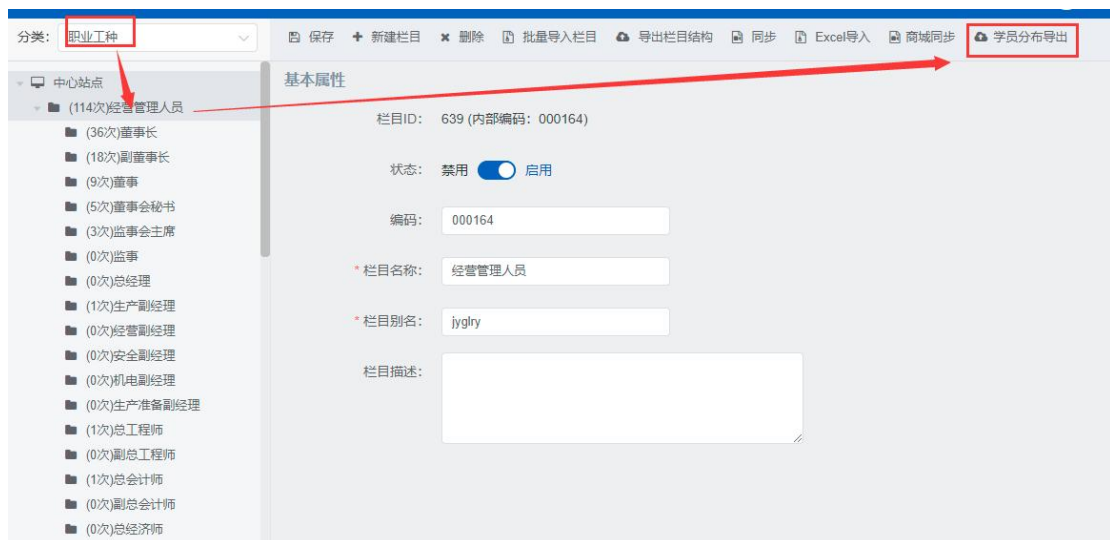
5.1.7.Excel 导入

支持模板下载，按模板填写栏目信息，导入模板，可以实现批量导入栏目。



5.1.8.学员分布导出（职业工种）

在分类选择框切换到职业工种菜单，列表统计对应的职业工种的次数；选择一个工种点击学员分布导出，导出该分类下的所有工种信息。



5.2. 分类管理

分类管理主要讲述了对于课程模块中分类列表的管理，支持新建，编辑，删除，排序，同步操作。

+ 新建 编辑 删除 排序 同步 商城同步					
请输入分类名称					搜索
<input checked="" type="checkbox"/>	分类名称	代码	状态	添加人	添加时间
<input checked="" type="checkbox"/>	知识分类	zsfl	✓	liwenbin	2019-09-26 17:18:14
<input type="checkbox"/>	职业工种	jngz	✓	liwenbin	2019-09-26 17:18:23
<input type="checkbox"/>	考试分类	exam	✓	mokai	2021-08-27 09:36:44
<input type="checkbox"/>	考试策略	kscl	✓	mokai	2019-12-02 18:47:40
<input type="checkbox"/>	入职培训	rzpx	✓	zhaotingting	2019-10-10 14:28:29
<input type="checkbox"/>	所属煤炭基地	ssdy	✓	pxzx_00004	2019-10-11 14:05:16
<input type="checkbox"/>	煤炭矿区	mtkq	✓	pxzx_00004	2019-10-24 15:27:06
<input type="checkbox"/>	行业分类	xyfl	✓	laoshuang	2019-11-05 16:33:14
<input type="checkbox"/>	产业分类	cyfl	✓	laoshuang	2019-11-05 16:33:23
共 18 条 15条/页 < 1 2 > 前往 1 页					

5.2.1. 新建

进入分类管理页面后，点击【新建】按钮，打开新建分类弹框，设置“名称”，“代码”“状态”“备注”点击【确定】，完成分类新建。

+ 新建 编辑 删除 排序 同步 商城同步					
请输入分类名称					搜索
<input checked="" type="checkbox"/>	分类名称				添加时间
<input checked="" type="checkbox"/>	知识分类	zsfl	✓	liwenbin	2019-09-26 17:18:14
<input type="checkbox"/>	职业工种	jngz	✓	liwenbin	2019-09-26 17:18:23
<input type="checkbox"/>	考试分类	exam	✓	mokai	2021-08-27 09:36:44
<input type="checkbox"/>	考试策略	kscl	✓	mokai	2019-12-02 18:47:40
<input type="checkbox"/>	入职培训	rzpx	✓	zhaotingting	2019-10-10 14:28:29
<input type="checkbox"/>	所属煤炭基地	ssdy	✓	pxzx_00004	2019-10-11 14:05:16
<input type="checkbox"/>	煤炭矿区	mtkq	✓	pxzx_00004	2019-10-24 15:27:06
<input type="checkbox"/>	行业分类	xyfl	✓	laoshuang	2019-11-05 16:33:14
<input type="checkbox"/>	产业分类	cyfl	✓	laoshuang	2019-11-05 16:33:23

共 18 条 15条/页

< 1 2 > 前往 1 页

新建分类

* 名称:

* 代码:

状态:

禁用 ☒ 启用

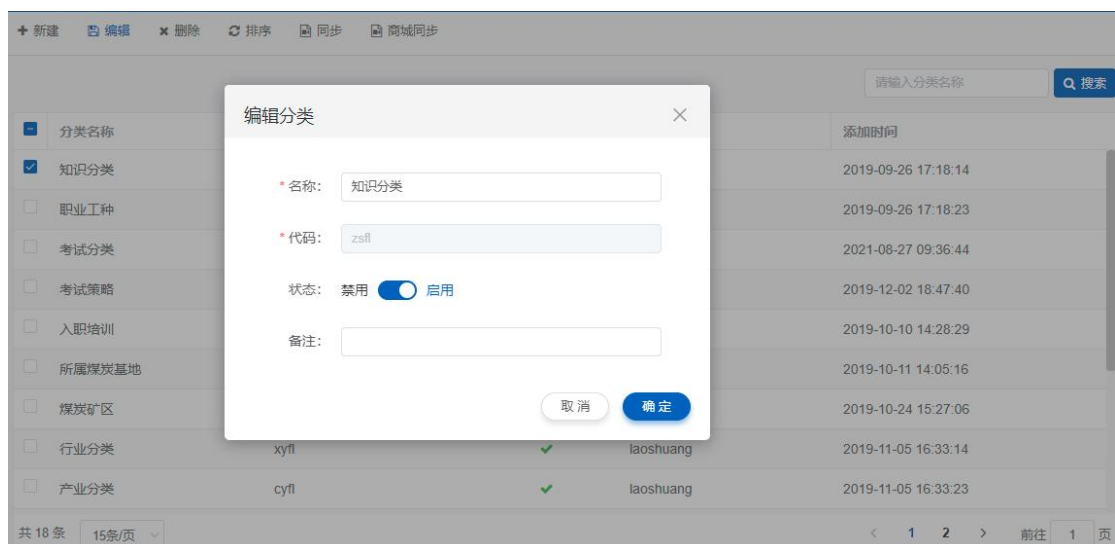
备注:

取消

确定

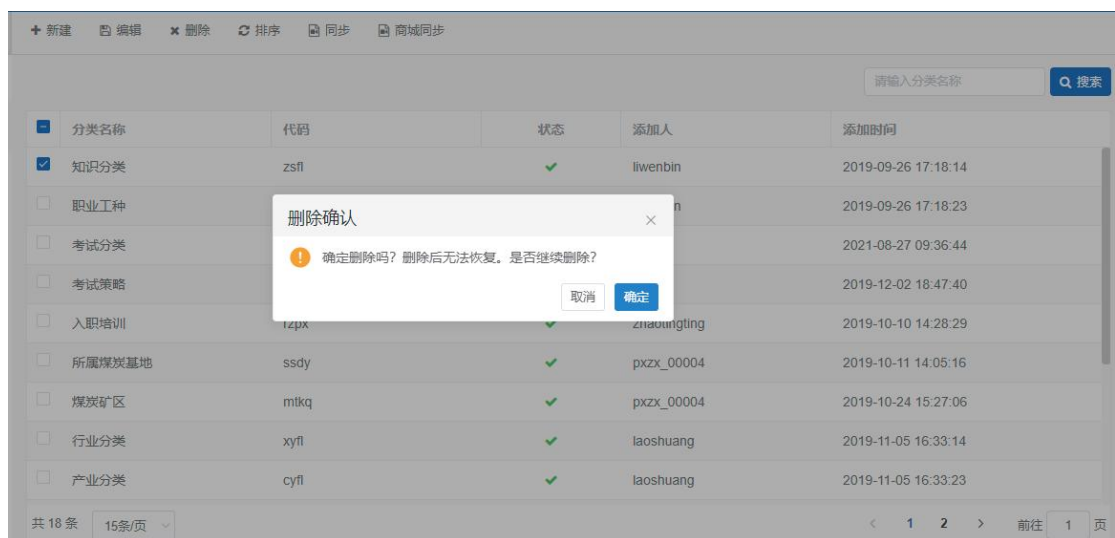
5.2.2. 编辑

勾选需要编辑的分类项，点击【编辑】按钮，打开编辑分类弹框，编辑“名称”，“代码”“状态”“备注”点击【确定】，完成分类项编辑。



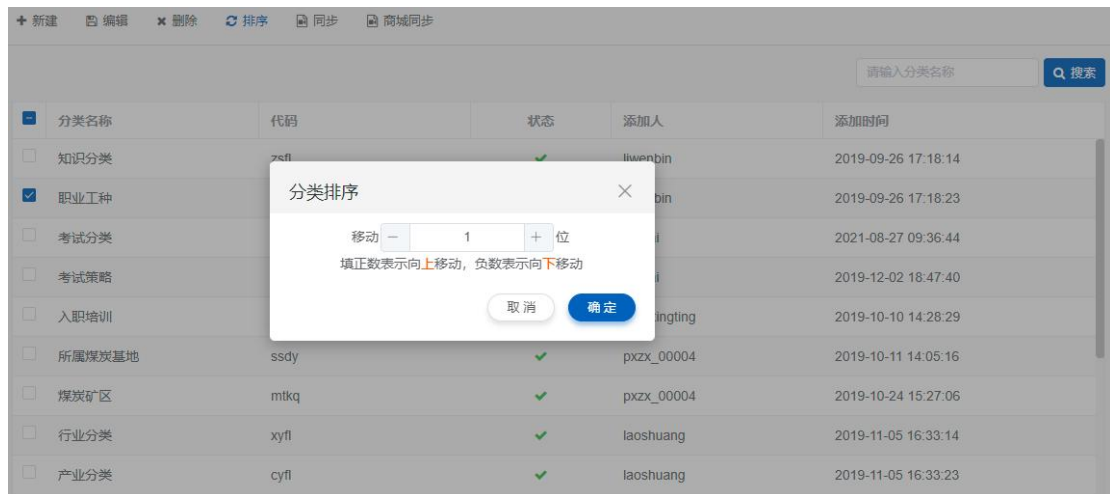
5.2.3. 删除

勾选需要删除的分类项，点击【删除】按钮，弹出确认删除提示框点击【确定】，完成分类项删除。



5.2.4. 排序

选中需要排序的分类项，点击【排序】按钮。打开排序弹框，手动输入移动值，其中正数值代表上移，负数值代表下移。点击【确定】完成位置调整。



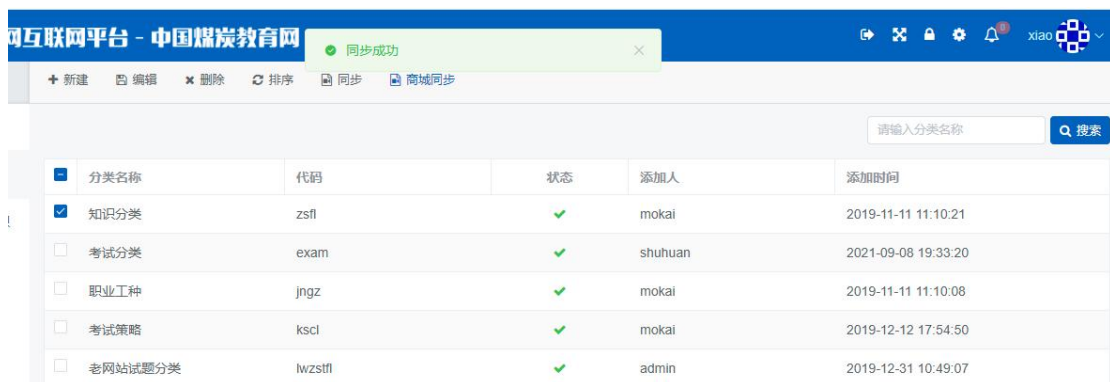
5.2.5. 同步

选中栏目，点击【同步】按钮，提示：“同步到库题成功，同步到文库成功”。



5.2.6. 商城同步

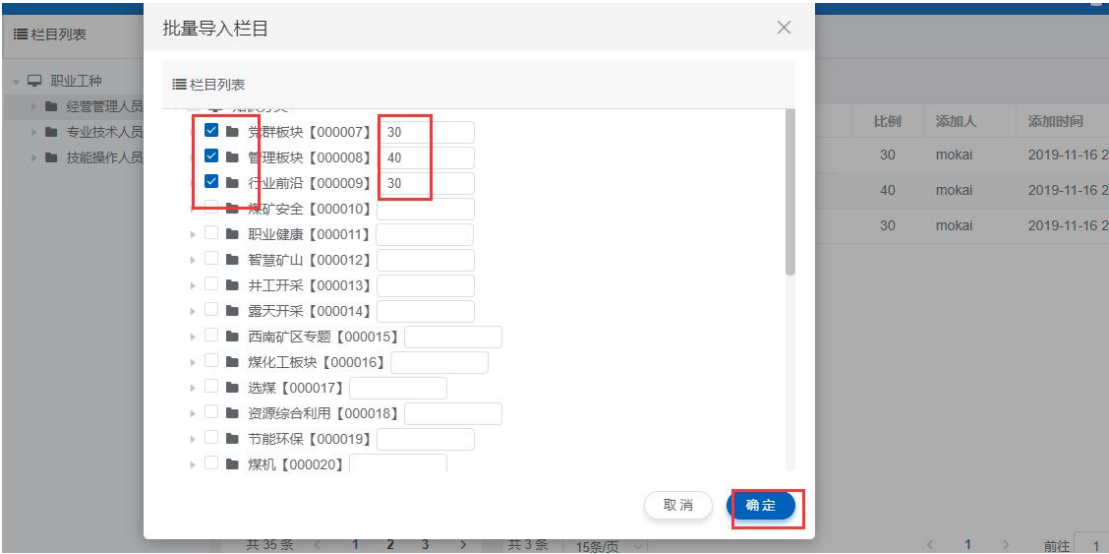
选中栏目，点击【商城同步】按钮，提示：“同步成功”。



5.3. 技能岗位知识

针对技能工种的岗位名称手动关联知识分类操作。在栏目列表选中职业工种，在岗位名称里面选中某个名称，点击关联知识分类按钮。勾选对应的栏目，输入比例后点击确定按钮即可完成。

在前台的个人中心——基本信息的知识图谱中能体现出来。



5.4. 其他技能工种

列表展示系统所有用户的其他技能工种的数据，支持导出操作。

导出				
<div>请选择职业工种 是否只查询其他岗位等级 请输入其他职业工种内容 请输入其他岗位等级内容 请选择所属企业 搜索</div>				
<input type="checkbox"/>	用户名	职业工种	岗位等级	所属企业
<input type="checkbox"/>	J34A@20216	技能操作人员>技能操作人员_火工>其他...	初级工	
<input type="checkbox"/>	J34A@20216	技能操作人员>技能操作人员_火工>其他...	初级工	
<input type="checkbox"/>	J33A@20214	经营管理人员>其他>党支部书记	助理工程师	
<input type="checkbox"/>	18373156999	专业技术人员>其他>开发	高级工程师	
<input type="checkbox"/>	13838088398@19876	技能操作人员>技能操作人员_火工>其他...	无	
<input type="checkbox"/>	15226215396@19870	经营管理人员>其他>经营主管、法务	中级经济师	
<input type="checkbox"/>	15649528640@19665	技能操作人员>技能操作人员_火工>其他...	高级工	
<input type="checkbox"/>	15852389466@19859	专业技术人员>其他>造价员	中级工程师	
<input type="checkbox"/>	15152179796@19856	专业技术人员>其他>建筑	助理工程师	
<input type="checkbox"/>	13852124722@19855	经营管理人员>其他>区队长	助理工程师	
<input type="checkbox"/>	15835059959@19813	经营管理人员>其他>工程师	中级工程师	
共 131 条 15条/页				

6. 系统管理

6.1. 配置项管理

比如课程是否开启拍照功能、看课随机拍照次数、每课时时长、每天限制学习课时，管理员都可在此处进行设置

企业管理，如果需要有权限去查看大数据看板下统计模块的数据，需要在系统管理 – 配置项管理 – 企业管理下的煤炭协会企业 ID 填写对应的 ID

课程

是否开启拍照功能:

☒ 是 ☐ 否

看课进度是否同步到大数据分析系统:

☒ 是 ☐ 否

CC视频挂载分类:

0C1A7BA852DE41E0

CC视频对接地址:

http://spark.bokecc.com/

CC视频对接密钥:

B09Yfx3Yo85C26lghfXTzD7a1wK0n5kk

CC视频免费观看时间配置:

120

看课随机拍照次数:

3

课程学习进度完成比例:

每课时时长(分钟):

–

11

+

每天限制学习课时:

–

10

+

知识
栏目
企业
直播
专题
课程
公共
会员
检索
操作
基础

系统管理

保存

系统信息

组织机构

角色管理

用户管理

账户安全

代码管理

配置项管理

定时任务

菜单管理

数据备份

配置CMS后台应用的URL:

https://cs.coaledu.cn/course/

前端应用地址:

https://cs.coaledu.cn/

企业管理

煤炭工业CMS站点ID:

–

123

+

煤炭协会企业ID:

41,71,97,1,10,153,154

兖矿集团企业ID:

1

CMS会员动态栏目ID:

–

15176

+

直播

CC直播对接密钥:

k6hsOoleuTvdXTBOjQ3jELjlgUz6IMG

栏目
企业管理
直播
专题
课程
公共
会员插件
检索插件
操作日志插件
基础平台

6.2. 定时任务

系统中一些需要批量操作、一键同步、或者转换等操作在此处可设置为手动执行，或者系统定时刷新。

编辑 删除 手动执行					
<input type="checkbox"/>	类型	名称	是否启用	下次执行时间	任务描述
<input type="checkbox"/>	系统任务	清空Debug模式下的Session缓存	✓	2019-10-12 16:30:00	com.zving.framework.FrameworkTask
<input type="checkbox"/>	系统任务	数据库连接保持活动任务	✓	2019-10-12 14:45:00	com.zving.framework.data.DBConnPoolKeepAliveTask
<input type="checkbox"/>	系统任务	内容缓存刷新任务	✗		com.zving.framework.cache.ClusteringSyncTask
<input type="checkbox"/>	系统任务	数据库定时备份任务	✗		com.zving.platform.service.DBBackupTask
<input type="checkbox"/>	系统任务	定时获取系统资源信息	✗		com.zving.platform.task.DetectorTask
<input type="checkbox"/>	系统任务	编辑操作日志记录	✓	2019-10-12 14:44:00	com.zving.log.task.LogTask
<input type="checkbox"/>	系统任务	新老系统权限同步	✓	2999-01-01 00:00:00	com.zving.member.task.OrderSyncTask
<input type="checkbox"/>	系统任务	批量导入课时课程及视频讲义转化...	✓	2019-10-12 14:44:00	com.zving.course.task.CourseBatchImportTask
<input type="checkbox"/>	系统任务	视频讲义下载定时打包	✓	2019-10-13 02:00:00	com.zving.course.task.DownFileBileTask
<input type="checkbox"/>	系统任务	定时下架商品	✓	2019-10-13 01:00:00	com.zving.course.task.DownGoodsTask
<input type="checkbox"/>	系统任务	课程学习人数统计定时任务	✓	2019-10-13 04:30:00	com.zving.course.task.CourseStudyStatTask

6.3. 组织机构

组织机构管理是根据公司的分支机构或者业务部门来构建。一般网站只需要一级机构就可以，有些大型的集团公司则需要多级分支机构来构建适用于企业发展的多级组织架构模式

下面以组织机构支持多级架构模式为例进行介绍。

例如：一级机构 – ----- – 中国煤炭教育网

二级机构 – ----- – 培训中心

三级机构 – -----xxxx 组

二级机构 – -----xx 分公司

系统管理		+ 新建 编辑 删除 设置权限范围		
系统信息		名称	编号	机构主管
组织机构	1	中国煤炭教育网	1010	系统管理员
角色管理	2	培训中心	0001	
用户管理				

6.3.1. 新建机构

新建机构：列表区中，点击“新建”按钮，弹出新建页面，填写好信息，点击“保存”按钮，新建机构完成。

名称	编号	机构主管	电话
中国煤炭教育网			
培训中心			

新建机构

* 名称:

* 编号:

* 上级机构:

请选择

机构主管:

请机构主管

电话:

传真:

取消

确定

6.3.2. 修改机构

修改机构：列表区中，选择任何一个机构记录，点击“编辑”按钮或点击机构名称，跳转到编辑页面，修改信息后，点击“保存”按钮，修改生效，列表区

中相应的记录信息变更。

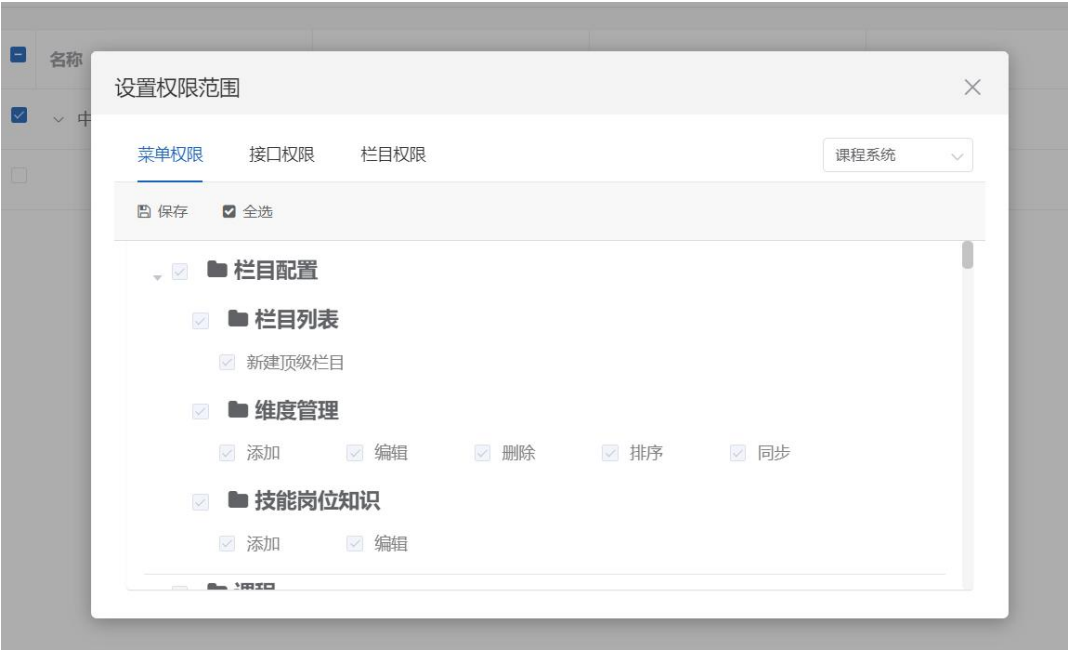
6.3.3. 删除机构

删除机构：列表区中，选择需要删除的一个机构，点击“删除”按钮，完成删除操作。

注意：删除上级机构时，会将其下级机构一起删除。一级机构默认不能删除。

6.3.4. 设置权限范围

设置权限范围：列表区中选择一个机构，点击“设置权限范围”按钮或点击机构名称，跳转到编辑页面，在该页面的下方中，可以设置该机构的菜单权限、接口权限、栏目权限。



注意：1、一级机构默认为具有所有权限，且权限范围中的数据不能修改。

2、下级机构的权限范围不能超过上级机构的权限范围。

6.4. 角色管理

一个机构下有多个角色和多个用户。角色是具有相同权限的一个集合，一个角色拥有多个用户，一个用户可以属于多个角色，用户自动继承它所属的所有角色的合集。

角色是具有相同权限的一个集合，它可以拥有多个用户。角色的权限范围不会超过其所属的机构权限范围。打开角色管理菜单，如下所示，选中某个组织机构，可查看、新建、编辑和删除角色：

煤炭远教网互联网平台 - 中国煤炭教育网

课程管理

会员管理

企业管理

授权管理

栏目配置

操作日志

系统管理

菜单管理

系统管理

系统信息

组织机构

角色管理

用户管理

账户安全

代码管理

配置项管理

定时任务

菜单管理

编辑组织机构

中国煤炭教育网

培训中心

新建

编辑

删除

暂无数据

基本信息

菜单权限

接口权限

栏目权限

名称

值

名称

值

角色名:

管理组

所属机构:

中国煤炭教育网

备注:

添加用户到角色

从角色中删除用户

用户名

真实姓名

所属角色

admin

系统管理员

管理组

fengbin

奉斌

编辑组, 所有用户组, 管理组

huying

胡莹

所有用户组, 管理组

laixiaojun

laixiaojun

管理组

laoshuang

老爽

超管, 编辑组, 所有用户组, 管理组

litenghui

litenghui

超管, 管理组

liugaofeng

刘高峰

所有用户组, 管理组

liuhj

管理组

6.4.1. 创建角色

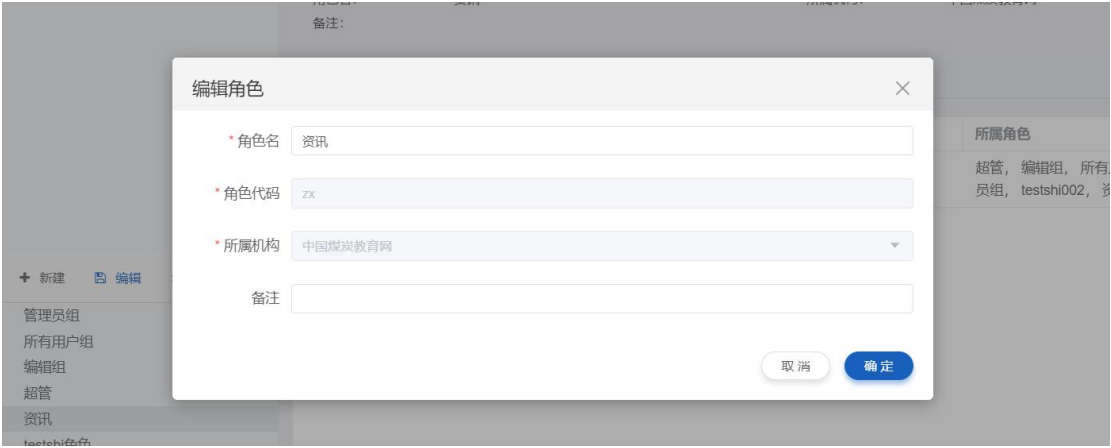
创建角色：当需要添加角色时，在中间列表区上方选择所属机构，然后点击下方的“新建”按钮，打开如下窗口，填写信息后，点击“确定”按钮，便完成

创建角色的操作。



6.4.2. 修改角色

修改角色：选择角色列表中某个角色记录，然后点击“修改”按钮或点击角色名称，打开修改角色的窗口，修改完毕，点击“保存”按钮，修改生效。



6.4.3. 删除角色

删除角色：选择角色列表中某个角色记录，然后点击“删除”按钮，点击“确定”后，该角色被删除。

6.4.4. 角色用户

角色用户：需要添加角色用户时，点击右侧基本信息页种“添加用户到角色”按钮，打开用户列表对话框，如下所示：



上图显示的是还没有添加到该角色的用户，勾选一个或多个需要添加的用户，点击“确定”按钮后，用户被添加到角色。

当不再需要某些用户时，点击“从角色中删除”按钮，则用户从该角色中被删除。

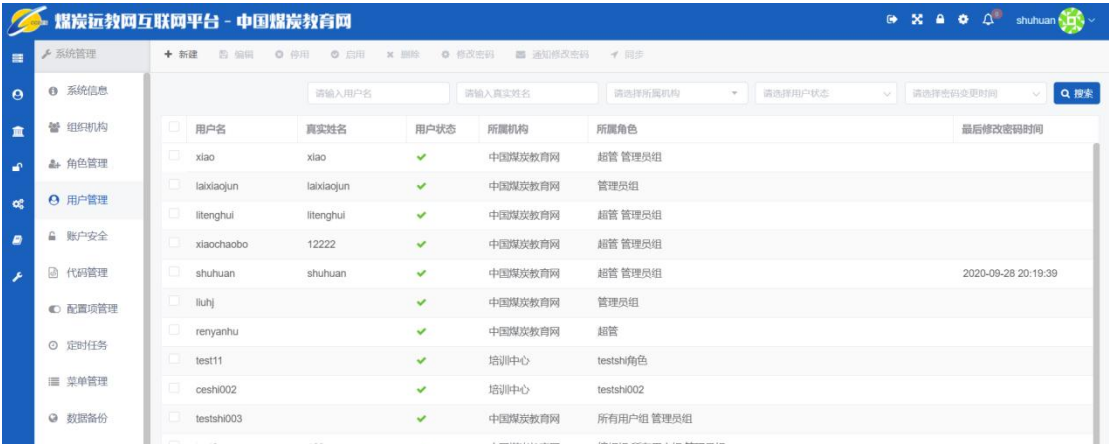
6.4.5. 设置权限

设置权限： 分别切换“菜单权限”“接口权限” 选项卡，可以为所选角色设置相应的菜单、接口。勾选权限，点击“保存”按钮即可给予角色权限。注意：角色授权，该角色下的所有用户都会有相应的权限。



6.5. 用户管理

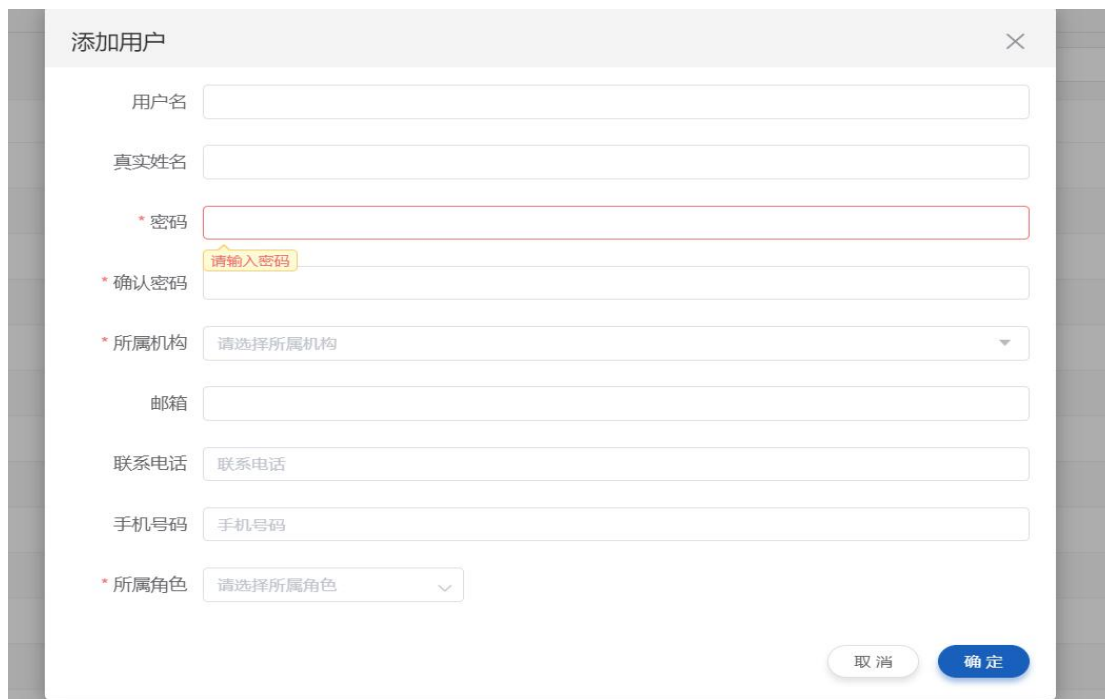
点击“用户管理”菜单，打开界面如下所示：



在这个界面上我们可以对用户进行新建、修改、删除、停用、启用、修改密码等操作。admin 用户是超级管理员，默认具有所有权限。

6.5.1. 添加用户

添加用户： 点击“新建”按钮，打开新建用户窗口如下图：



点击“确定”，用户创建成功。

6.5.2. 编辑用户

在用户列表区，选择需要编辑的用户记录，点击“编辑”按钮，跳转到编辑页面，切换不同的选项卡，可以修改用户的基本信息和设置各种权限，然后点击“保存”按钮，修改即被保存。

编辑用户

基本信息

菜单权限

接口权限

栏目权限

用户名

xiao41

真实姓名

* 所属机构

中国煤炭教育网

邮箱

联系电话

联系电话

手机号码

手机号码

* 所属角色

监管组

所在省份

浙江省

6.5.3. 删除用户

删除用户：若要彻底删除某些用户，在用户列表区选择记录，点击“✕”按钮，这些用户将被永久删除。

6.5.4. 启用/停用

启用/停用：若想要停用某些用户时，可以点击“停用”按钮，这些用户就不能被使用了，但还存在数据库中；若想再次启用被停用的用户，则使用“✔”按钮，被启用后的用户就可以继续使用。

6.5.5. 修改密码

修改密码：在用户列表区选择某条记录，然后点击“修改密码”按钮，打开修改密码对话框，填写密码和重复密码后，点击“确定”按钮，修改生效。

通知修改密码：在用户列表区选择某条记录，然后点击“通知修改密码”按钮，打开对话框，点击“确定”按钮，被选中用户下次登录时通知需要修改密码。

6.5.6. 安全监管员权限配置

安全监管员可以在平台后台按照省份查看企业创建的培训班；需要在用户权限添加对应的角色和省份

新建或者编辑用户的时候，如果用户是安全管理员，【所属角色】需要为【监管员】，所属的省份选择相对应的省份就可以；

7. 题库管理

7.1. 试题管理

支持试题的增删改查、导入、试题修正等操作。支持 Excel 导入、Word 导入、试题修正导入等操作。

分类: 知识分类

知识分类

- 党群
 - 管理
 - 通识
 - 行业前沿
 - 煤矿安全
 - 应急救援
 - 职业健康
 - 智慧矿山
 - 井工开采
 - 露天开采
 - 西南矿区
 - 选煤
 - 煤化工
 - 节能环保
 - 煤机
 - 电力
 - 铁路运输
 - 煤炭运销

试题列表

试题信息

+ 新建

编辑

删除

Excel导入

试题修正导入

Excel导出

...

试题ID

题目内容

题型

请选择所属企业

搜索

<input type="checkbox"/>	试题ID	类型	题目内容	答案	休眠	所属企业
<input type="checkbox"/>	534602	多选题	党中央号召全体中国共产党员, 始终同人民...	ABCD	✖	兖矿集团有...
<input type="checkbox"/>	534601	多选题	党中央号召全体中国共产党员, () , () ...	ABCD	✖	兖矿集团有...
<input type="checkbox"/>	534600	多选题	习近平在庆祝中国共产党成立一百周年大会...	ABC	✖	兖矿集团有...
<input type="checkbox"/>	534599	多选题	习近平在庆祝中国共产党成立一百周年大会...	ABC	✖	兖矿集团有...
<input type="checkbox"/>	534598	多选题	我们要全面准确贯彻" () "、" () "、"的方...	ABCD	✖	兖矿集团有...
<input type="checkbox"/>	534597	多选题	新的征程上, 我们必须坚持大团结大联合, ...	AB	✖	兖矿集团有...
<input type="checkbox"/>	534596	多选题	习近平在庆祝中国共产党成立一百周年大会...	ABCD	✖	兖矿集团有...
<input type="checkbox"/>	534595	多选题	新的征程上, 我们必须高举 () 、 () 、 (...	ABCD	✖	兖矿集团有...

共 5305 条

15条/页

<

1

2

3

4

5

6

...

354

>

前往

1

页

7.1.1. 试题列表

7.1.2. 新建

选择栏目列表中的细目，点击“新建”下拉菜单，选择要新建的题型，在弹出的窗口中正确填写表单信息，点击“确定”按钮，新建的题型在列表中展示。



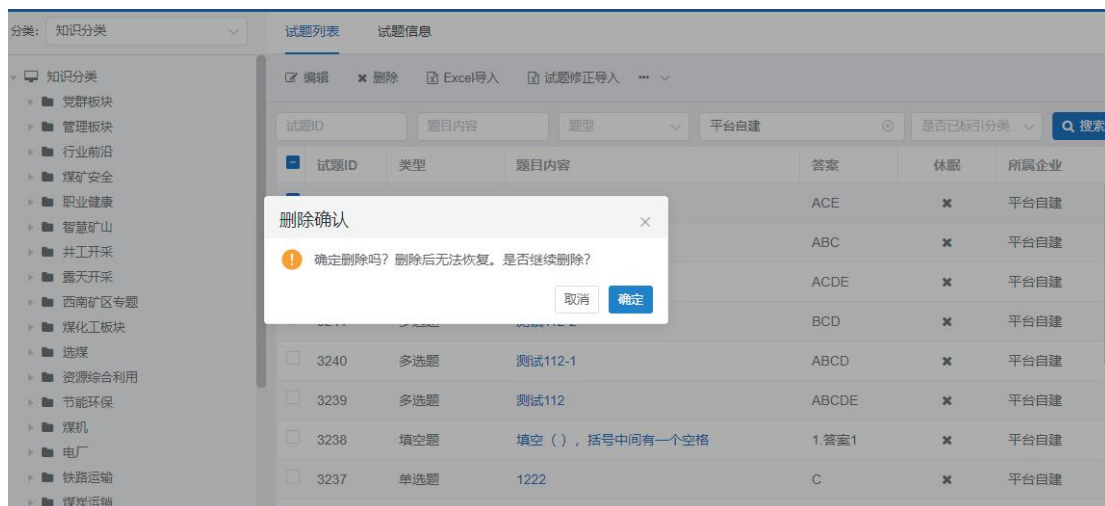
7.1.3. 编辑

选择栏目列表中的细目，勾选要修改的试题，点击“修改”按钮，在弹出的窗口中正确填写表单信息，点击“确定”按钮。



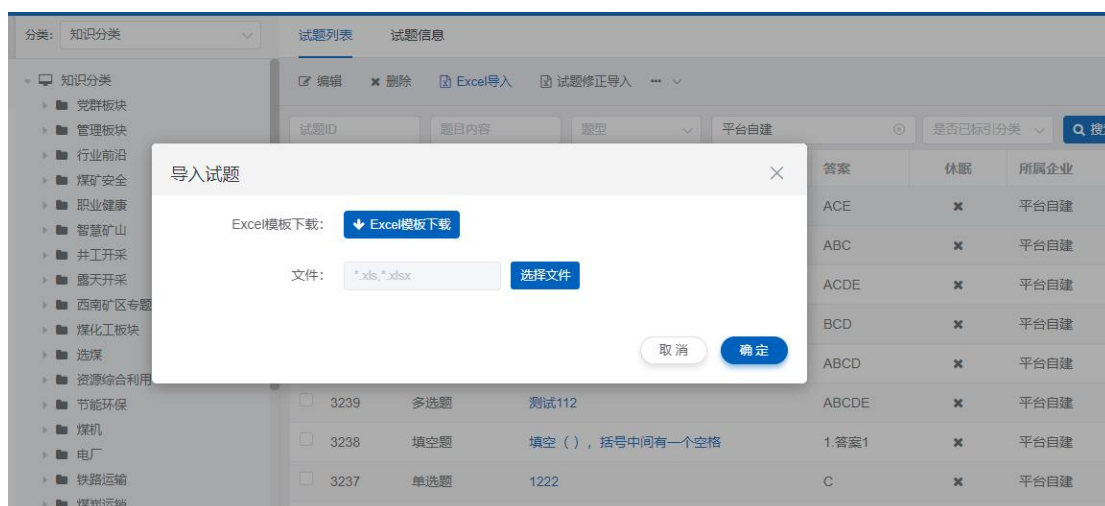
7.1.4. 删除

选择栏目列表中的细目，勾选要删除的试题，点击“删除”按钮，在弹出的二次窗口中，点击“确定”按钮。



7.1.5.Excel 导入

选择栏目列表中对应的考试类型、章节或细目，点击“Excel 导入”按钮，如果没有模板，在弹出的窗口中点击下载模板；如果有模板从这里开始，点击“选择文件”，找到编辑好的模板，点击打开，在点击当前窗口左上角的“开始上传”，文件的状态是“已上传”，点击“确定”。（如果对应节下没有导入的细目或考点“是否要创建细目或考点”，应选择“是”；如果有，应该选择“否”）



7.1.6. 试题修正导入

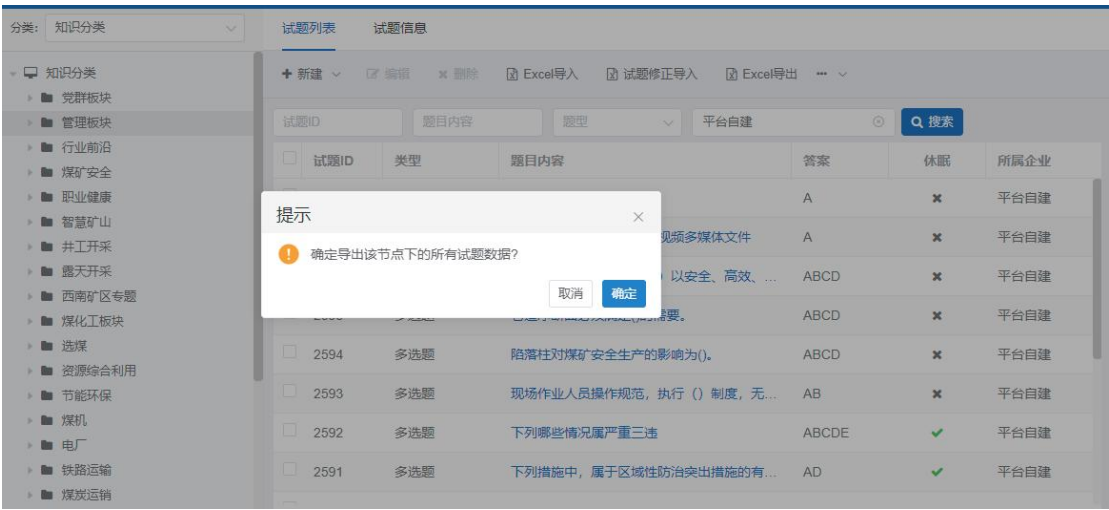
如需修正试题，选择左侧的节点，导出该节点下的试题，模板修正后，点击“试题修正导入”按钮，选择修正后的模板导入成功后，导入的试题将被修正。



7.1.7. Excel 导出

选择栏目列表中的细目，点击“Excel 导出”按钮，在弹出的二次窗口中点击“确定”按钮，该细目下的所有试题导出成功。

不勾选任何试题，点击“Excel 导出”按钮，将会导出该节点下的所有试题数据。



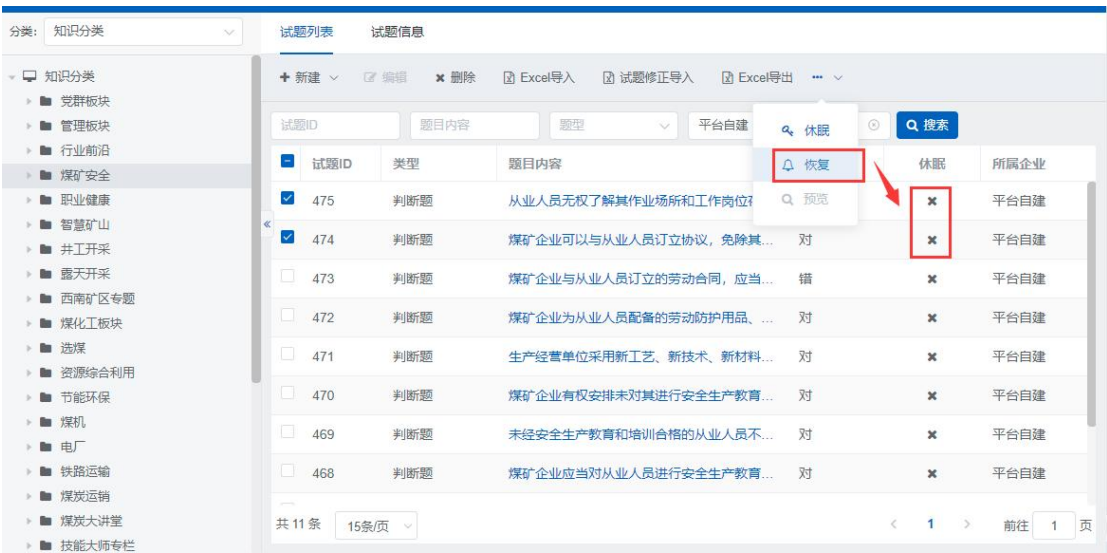
7.1.8. 休眠

勾选需要休眠的试题，点击“休眠”，休眠状态变为“是”。



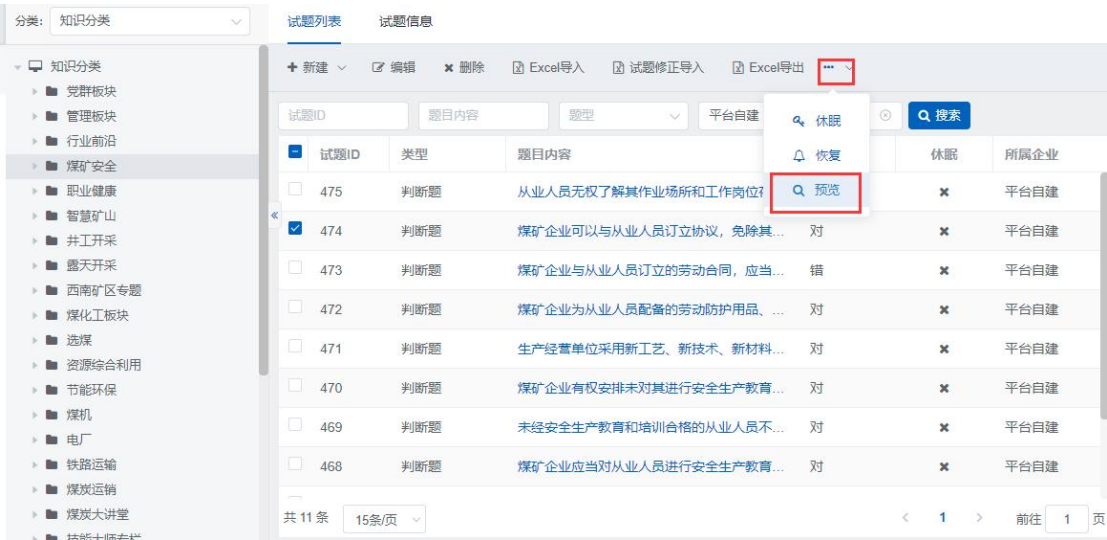
7.1.9. 恢复

勾选需要恢复的试题，点击“恢复”，休眠状态变为“否”。



7.1.10. 预览

勾选需要预览的试题，点击“预览”按钮，



弹出试题预览弹框。



7.2. 试题信息

按一级栏目展示栏目中包含的试题数量，支持试题导出。

分类:	知识分类	试题列表	试题信息
知识分类	党群板块	管理板块	行业前沿
煤矿安全	职业健康	智慧矿山	井工开采
露天开采	西南矿区专题	煤化工板块	选煤
资源综合利用	节能环保	电厂	铁路运输
煤炭运输	煤炭大讲学	技能大师工作室	
#	下属菜单名称	包含试题数量	试题导出
1	安全法规	11	导出
2	安全管理	0	导出
3	应急救援	0	导出
4	职业卫生	0	导出
5	灾害防治	0	导出
6	事故案例	0	导出
7	安全文化	0	导出

7.3. 试卷管理

7.3.1. 新建

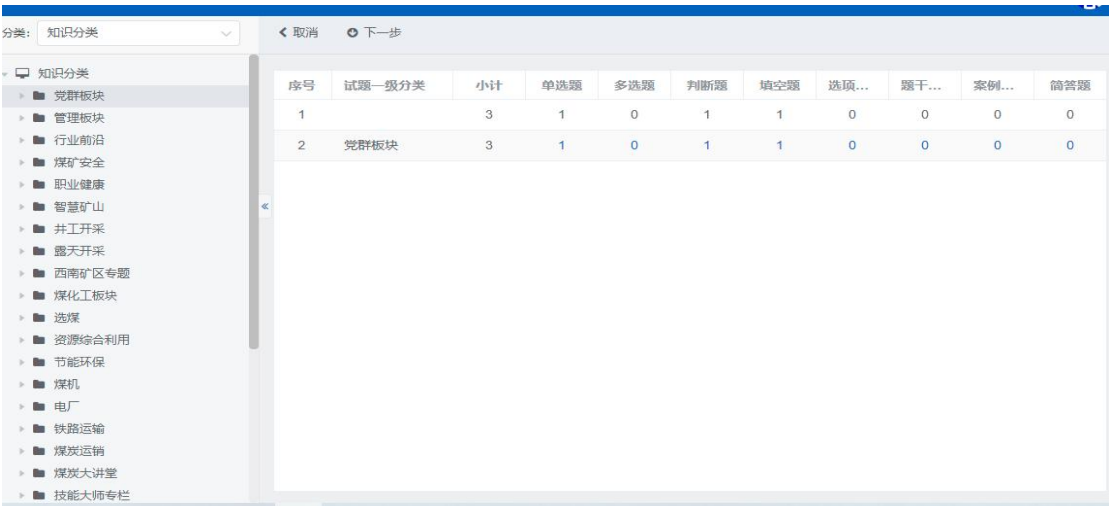
选择栏目列表中的考试类型或章节、细目，点击“新建”下拉按钮，选择要新建的试卷类型，在弹出的窗口中正确填写表单信息；

正式考试才可以关联简单题类型的题目



7.3.2. 修改

选择栏目列表中的考试类型或章节、细目，勾选试卷，点击“修改”按钮，跳转到下面页面，点击数字，在弹出的页面中可以添加或者删除试题；点击“下一步”按钮。

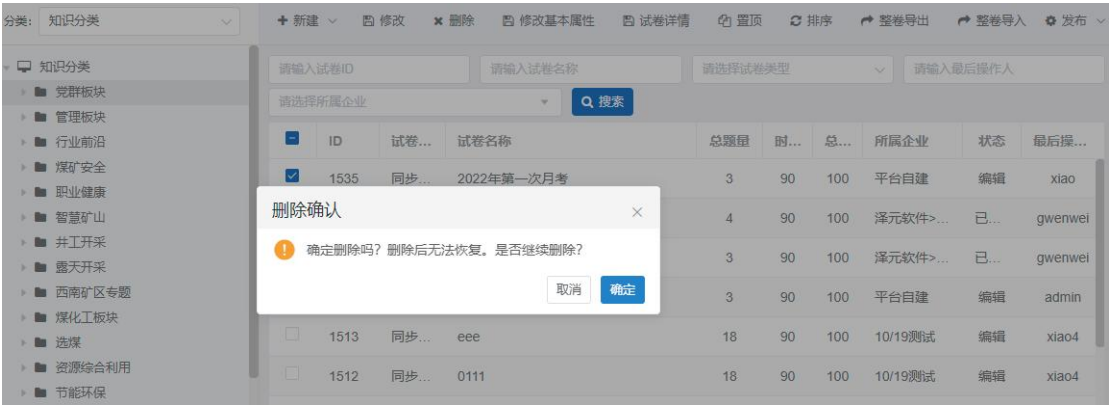


勾选试题，点击“给试卷添加试题”按钮，可以给试卷添加试题；勾选试题，点击“替换某个试题”按钮，可以替换掉选中试题；点击“从试卷删除试题”按钮，可以删除这个选中试题。修改成功，点击完成按钮，返回试卷列表页面。



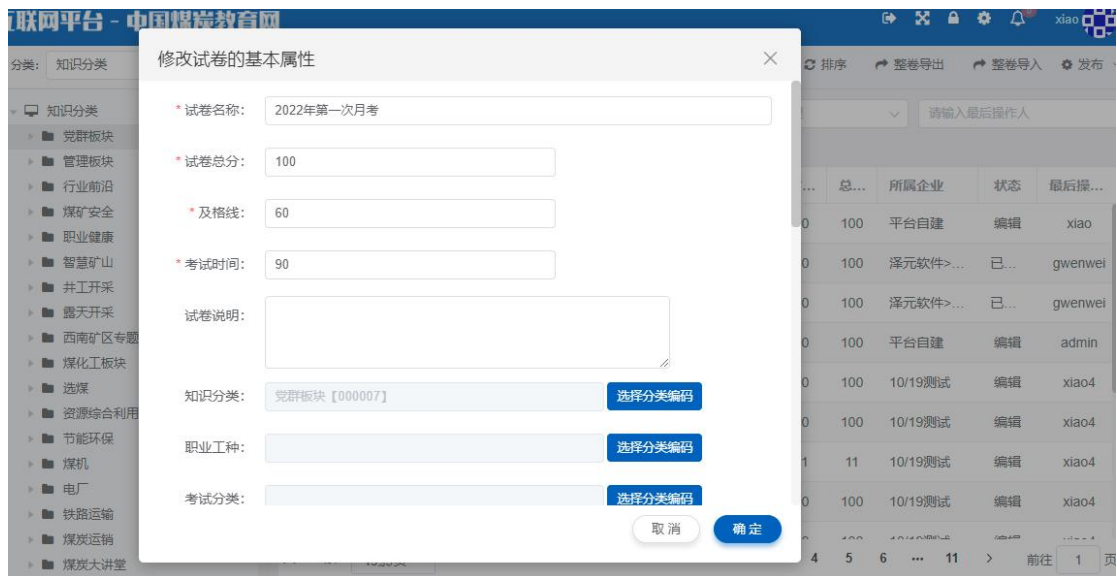
7.3.3. 删除

选择栏目列表中的考试类型或章节、细目，勾选要删除的试卷，点击“删除”按钮。在弹出的二次窗口中点击“确定”按钮，试卷删除成功，不在列表中展示。



7.3.4. 修改基本属性

择栏目列表中的考试类型或章节、细目，勾选试卷，点击“修改基本属性”按钮，在弹出的窗口中正确填写信息，点击“确定”按钮，试卷基本属性修改成功。



7.3.5. 试卷详情

选择一条试卷数据，点击“试卷详情”按钮，查看的是试卷的基本信息和试题列表的数据；



7.3.6. 置顶

选择栏目列表中的考试类型或章节、细目，勾选试卷，点击“置顶”按钮，

提示“置顶成功”。

7.3.7. 排序

选择栏目列表中的考试类型或章节、细目，勾选试卷，点击“排序”按钮，按照数字大小排序，排序值可以手动修改。

7.3.8. 整卷导出

选择栏目列表中的考试类型或章节、细目，勾选试卷，点击“整卷导出”按钮，试卷导出成功。

7.3.9. 整卷导入

选择栏目列表中的考试类型或章节、细目，点击“整卷导入”按钮，在弹出的窗口中正确填写信息，点击“确定”按钮，试卷导入成功，在试卷列表中展示。

7.3.10. 发布

选中一个或者多个试卷进行发布，发布的试卷才可以被其他地方引用。

7.3.11. 下线

选中一个或者多个试卷进行下线，下线的试卷不可以被使用。

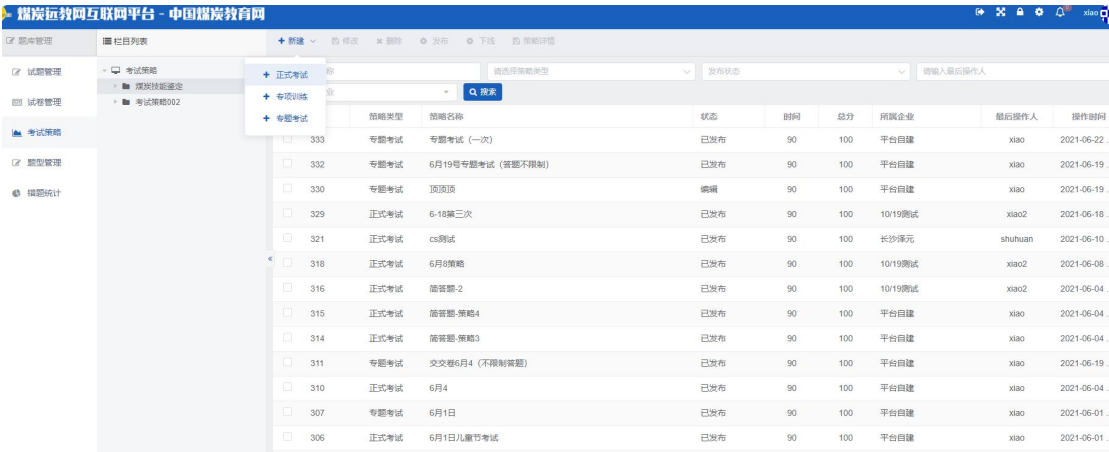
7.4. 考试策略

7.4.1. 新建

选择栏目列表中的考试类型、章节、细目，第一步：点击“新建”的下拉菜单，选择要创建的策略类型（正式考试、专项训练、专题考试）；

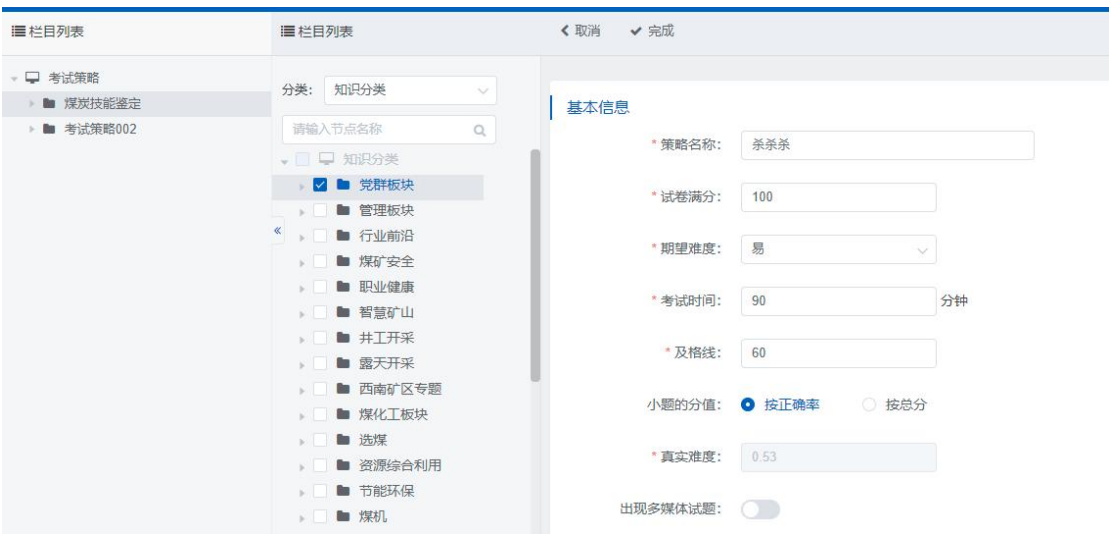
策略里面新建的正式考试跟试卷管理的区别是，策略里面的正式考试的试题不能选择，只能设置当前卷数量，试题是随机生成的，策略里面的正式考试试卷可以重复使用。

在考试策略里面可以新建专题考试，专题考试用于新建专题引用



策略类型	策略名称	状态	时间	总分	所属企业	最后操作人	操作时间
正式考试	333 专题考试 专题考试 (一次)	已发布	90	100	平台自建	xiao	2021-06-22
正式考试	332 专题考试 6月19号专题考试 (答题不限时)	已发布	90	100	平台自建	xiao	2021-06-19
正式考试	330 专题考试 预演	预演	90	100	平台自建	xiao	2021-06-19
正式考试	329 正式考试 6-18第二次	已发布	90	100	10/19测试	xiao2	2021-06-18
正式考试	321 正式考试 cs测试	已发布	90	100	长沙源元	shuhuan	2021-06-10
正式考试	318 正式考试 6月8策略	已发布	90	100	10/19测试	xiao2	2021-06-08
正式考试	316 正式考试 策略2	已发布	90	100	10/19测试	xiao2	2021-06-04
正式考试	315 正式考试 策略3	已发布	90	100	平台自建	xiao	2021-06-04
正式考试	314 正式考试 策略4	已发布	90	100	平台自建	xiao	2021-06-04
正式考试	311 正式考试 策略5	已发布	90	100	平台自建	xiao	2021-06-19
正式考试	310 正式考试 6月4	已发布	90	100	平台自建	xiao	2021-06-04
正式考试	307 正式考试 6月1日	已发布	90	100	平台自建	xiao	2021-06-01
正式考试	306 正式考试 6月1日章节考试	已发布	90	100	平台自建	xiao	2021-06-01

第二步：正确填写策略信息，点击“完成”按钮。



栏目列表

分类: 知识分类

请输入节点名称

知识分类

党群板块

管理板块

行业前沿

煤矿安全

职业健康

智慧矿山

井工开采

露天开采

西南矿区专题

煤化工板块

选煤

资源综合利用

节能环保

煤机

基本信息

* 策略名称: 杀杀杀

* 试卷满分: 100

* 期望难度: 易

* 考试时间: 90 分钟

* 及格线: 60

小题的分值: ☒ 按正确率 ☐ 按总分

* 真实难度: 0.53

出现多媒体试题: ☐

在考试策略里面新建正式考试，点击新建“正式考试”按钮，进入新建考试页面，设置策略名称和选择对应的出题数，点“完成”按钮就可以了。

栏目列表

分类: 知识分类

请输入节点名称

知识分类

党群板块

管理板块

行业前沿

煤矿安全

职业健康

智慧矿山

井工开采

露天开采

西南矿区专题

煤化工板块

选煤

资源综合利用

节能环保

煤机

电厂

铁路运输

煤炭运销

煤炭大讲堂

技能大师专栏

基本信息

* 策略名称:

* 试卷满分: 100

* 考试时间: 90 分钟

* 及格线: 60

是否区分难易程度: ☐

出现多媒体试题: ☐

开启摄像头: ☐

开启时间范围选题: ☐

考试策略: 煤炭技能鉴定【000259】 [选择分类编码](#)

序号	细目	题型	每道分数	父题数量	子题数量	出题数

7.4.2. 修改

择栏目列表中的考试类型、章节、细目，勾选要修改的策略，点击“修改”按钮，跳转的页面正确填写修改信息，点击“完成”按钮。

7.4.3. 删除

择栏目列表中的考试类型、章节、细目，勾选要删除的策略，点击“删除”按钮，在弹出的二次窗口中点击“确定”按钮。

7.4.4. 发布

择栏目列表中的考试类型、章节、细目，勾选要发布的策略，点击“发布”按钮，策略发布成功，可以在其他地方使用。

7.4.5. 下线

择栏目列表中的考试类型、章节、细目，勾选要下线的策略，点击“下线”按钮，下线的策略不可以在其他地方使用。

7.4.6. 策略详情

择栏目列表中的考试类型、章节、细目，勾选要查看详情的策略，点击“策略详情”按钮，进入策略详情页面。

The screenshot shows a '试卷详情' (Exam Paper Details) dialog box with the following fields and options:

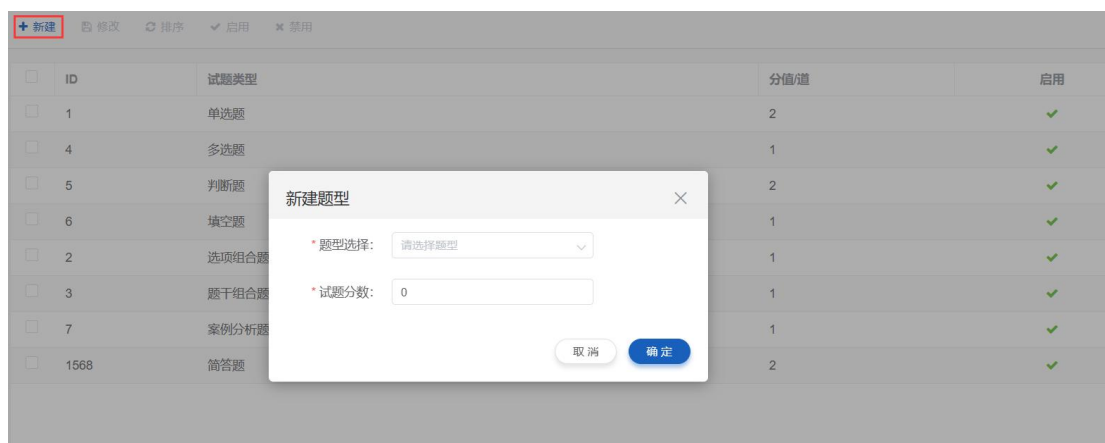
- 策略名称: klnj
- 试卷满分: 100
- 考试时间: 90 分钟
- 期望难度: 易 (dropdown menu)
- 及格线: 60
- 真实难度: 0.43333
- 小题的分值: ☒ 按正确率 ☐ 按总分
- 出现多媒体试题: ☐
- 开启摄像头: ☐
- 取题范围: ☒ 全部 ☐ 私有
- 开启时间范围选题: ☐
- 考试策略: 煤炭技能鉴定【000259】

A '关闭' (Close) button is located at the bottom right of the dialog.

7.5. 题型管理

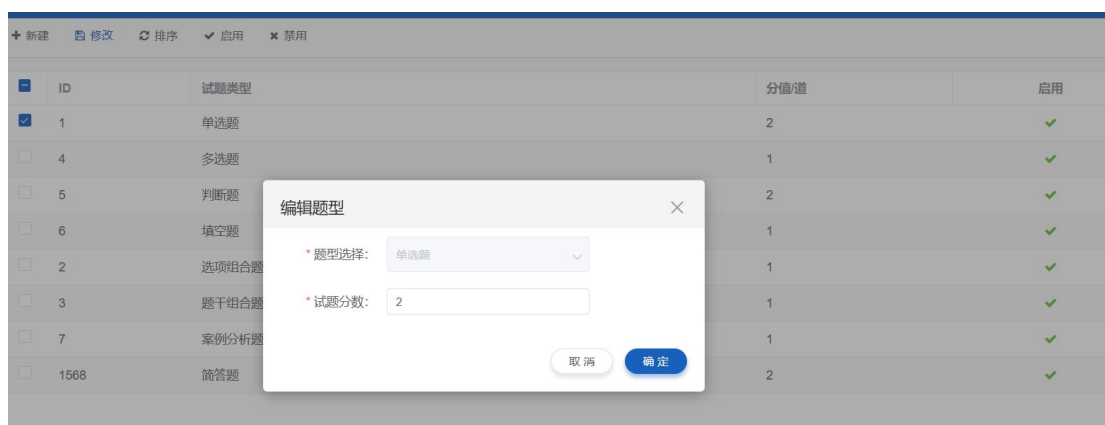
7.5.1. 新建

选择栏目列表中的考试类型，点击“题型管理”，点击“新建”按钮，在弹出窗口中选择要新建的题型，填写值，点击“确定”按钮。



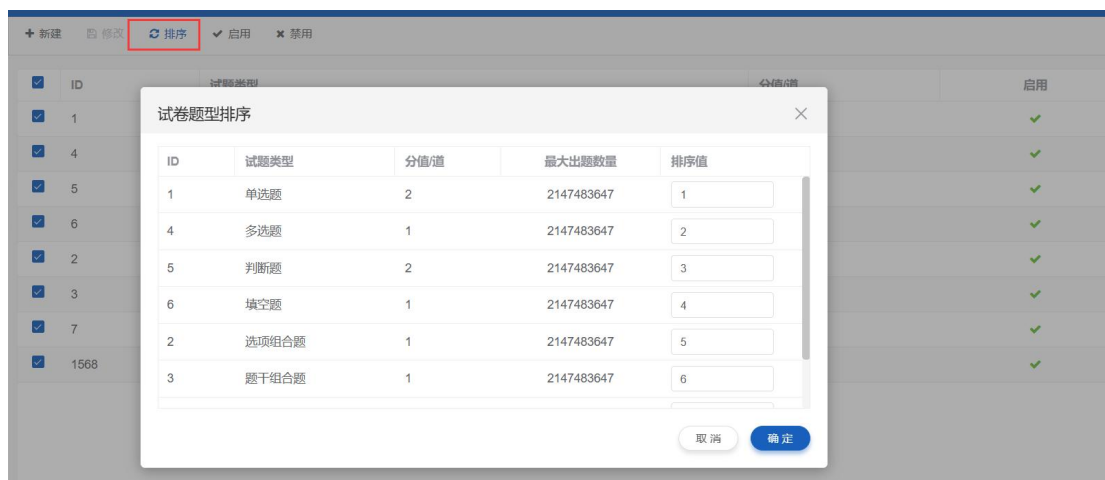
7.5.2. 修改

选择栏目列表中的考试类型，点击“题型管理”，点击“修改”按钮，正确修改题型信息，点击“确定”按钮。



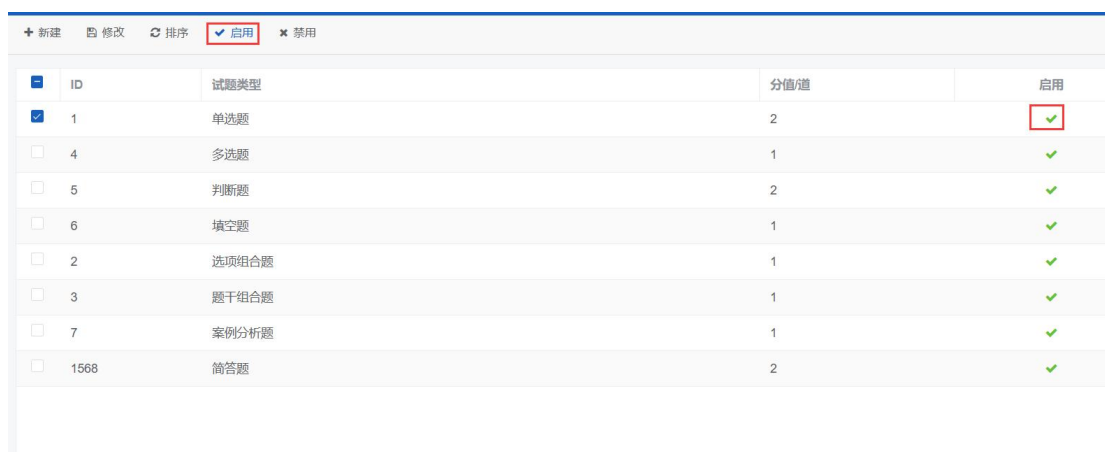
7.5.3. 排序

勾选题型，点击“排序”按钮，按照数字大小排序，排序值可以手动修改。

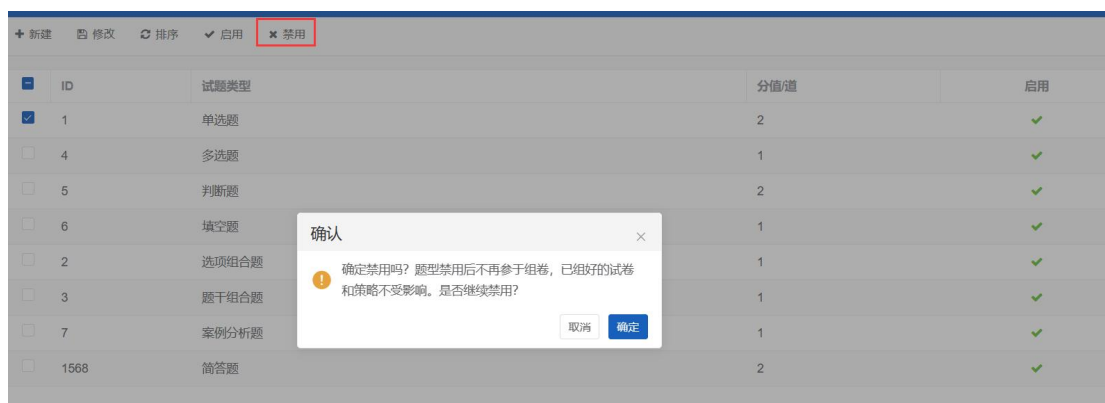


7.5.4. 启用/禁用

勾选题型，点击“启用”按钮，这个题型的可以进行组卷，新建的题型默认都是启用状态；



勾选题型，点击“禁用”按钮，题型禁用后不再参与组卷，已组好的试卷和策略不受影响。



7.6. 错题统计

按错误率由高到低排序；可点击试题名称，弹出试题预览弹框。

请输入试题ID	请选择试题题型	请选择所属企业	Q 搜索							
试题ID	试题名称	题型	所属企业	A	B	C	D	E	做错人数	错误率
499	采煤工作面上、下安全出口与巷道连接处	单选题	平台自建	0.00%	100.00%	0.00%	0.00%	0.00%	2	100.00%
486	薄煤层的厚度为（ ）。	单选题	平台自建	0.00%	66.67%	33.33%	0.00%	0.00%	2	100.00%
488	本质安全型防爆电气设备适用于（ ）。	单选题	平台自建	0.00%	66.67%	33.33%	0.00%	0.00%	2	100.00%
3133	昂是	多选题	平台自建	33.33%	50.00%	16.67%	0.00%	0.00%	8	100.00%
477	（ ）是救活触电者的首要因素。	单选题	平台自建	0.00%	25.00%	75.00%	0.00%	0.00%	3	100.00%
493	采掘工作面及其他作业地点风流中瓦斯	单选题	平台自建	0.00%	50.00%	0.00%	50.00%	0.00%	2	100.00%
485	薄煤层采区内的上、下山和平巷的净高	单选题	平台自建	0.00%	100.00%	0.00%	0.00%	0.00%	1	100.00%
507	触电致人死亡的决定因素是（ ）。	单选题	平台自建	0.00%	33.33%	66.67%	0.00%	0.00%	2	100.00%
505	处理瞎炮时应严格做到()。	单选题	平台自建	0.00%	100.00%	0.00%	0.00%	0.00%	2	100.00%
506	处于烟雾中的人员，要立即（ ），迅速	单选题	平台自建	0.00%	0.00%	100.00%	0.00%	0.00%	1	100.00%
385	“四个伟大”指（ ）。	单选题	平台自建	22.54%	28.87%	36.62%	11.97%	0.00%	39	100.00%
386	“五位一体”总体布局指（ ），五位指（ ）	填空题	平台自建	0.00%	0.00%	0.00%	0.00%	0.00%	28	100.00%
共 583 条				< 1 2 3 4 5 6 ... 39 > 前往 1 页						

试题预览

采煤工作面上、下安全出口与巷道连接处（ ）m及超前压力影响范围内，必须加强支护。

☒ A 增加

☐ B 减少

☐ C 不变

解析

暂无解析

试题ID: 499

试题题型:

* 难易程度:

* 认知层次:

* 是否休眠:

* 考试要求:

添加人: zangtianqi

添加时间: 2019-11-10 17:57:58