



太原煤气化自建资源操作手册

2025 年 10 月

目录

1.企业培训	1
1.1. 企业管理	1
1.1.1. 菜单授权	1
1.2. 自建资源	1
1.2.1. 栏目列表	1
1.2.2. 试题管理	4
1.3. 资源管理	13
1.3.1. 试卷管理	13
1.3.2. 考试管理	15
1.3.3. 考试策略	28
2. 考试中心	32
3. 个人中心	33
3.1. 刷题训练	33
4. 移动端	37
4.1. 逢查必考	37
4.2. 正式考试	38
4.3. 刷题训练	39

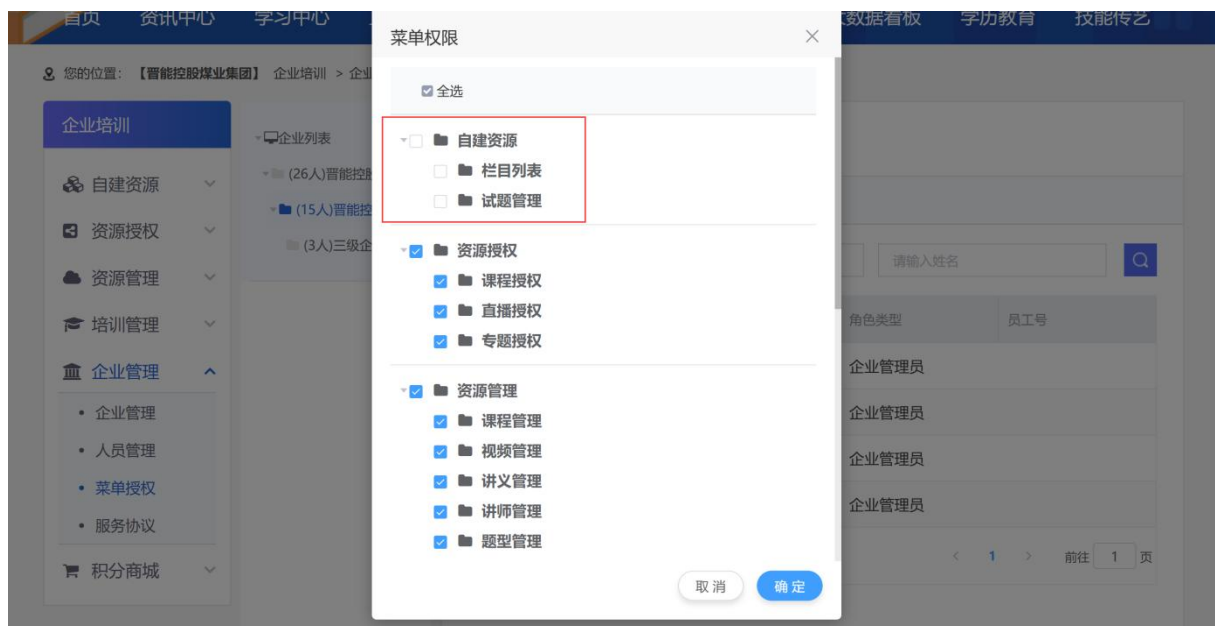
1. 企业培训

1.1. 企业管理

自建资源只有超级管理员才有菜单权限，其他的企业管理员，需要超级管理员在菜单授权进行授权才能有对应的权限。

1.1.1. 菜单授权

选择企业以及企业管理员将进行菜单授权，勾选自建资源的权限，点击确定按钮即可。



1.2. 自建资源

支持在自建资源里面维护企业分类、维护试题数据。

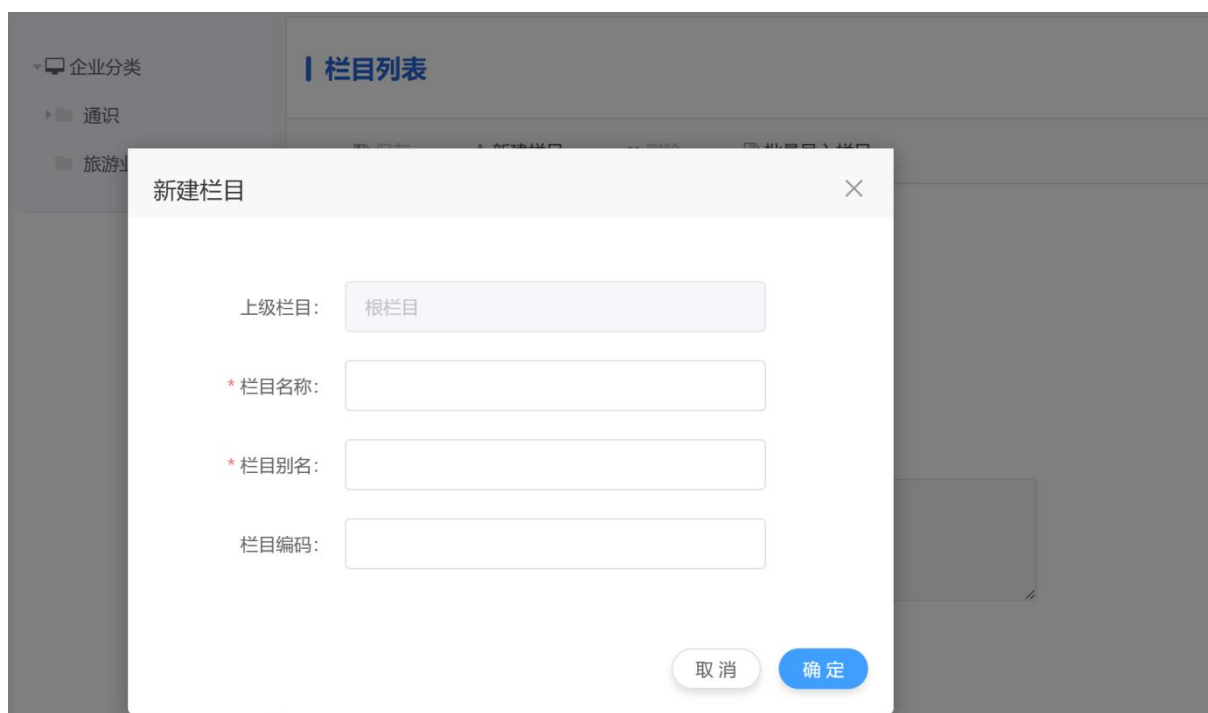
1.2.1. 栏目列表

用于一级企业创建分类，子企业只能使用一级企业创建的分类，不能新建和修改分

类。

1.2.1.1. 新建

点击列表的“新建栏目”按钮，默认进行新建一级栏目的页面，输入名称、别名，点击确定即可。左侧选择栏目进行新建，新建的进入的是子栏目页面。



1.2.1.2. 修改

左侧点击栏目，在基本属性修改栏目的信息，点击“保存”按钮即可修改操作。

企业分类

- 通识
- 旅游业

栏目列表

保存 新建栏目 删除 批量导入栏目

基本属性

栏目ID: 5545

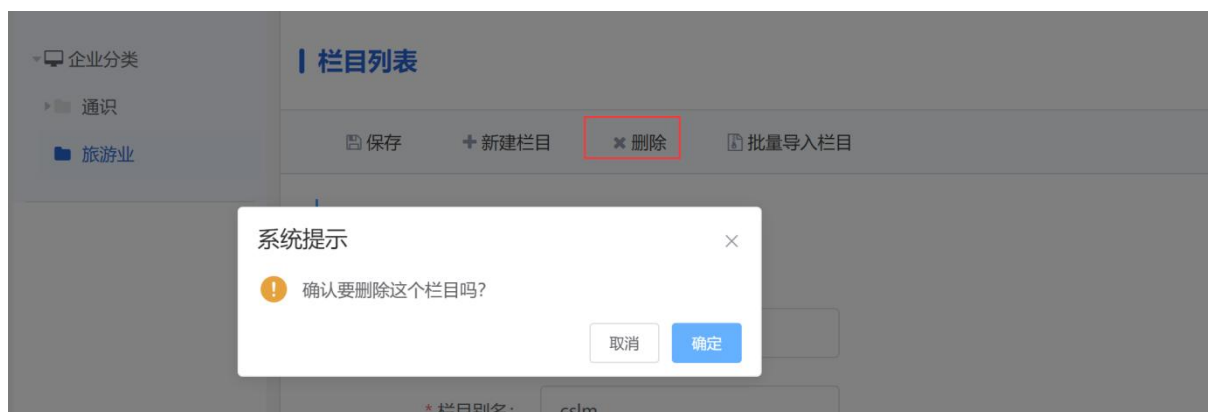
* 栏目名称: 旅游业

* 栏目别名: cslm

栏目描述:

1.2.1.3. 删除

左侧选择栏目，点击列表的“删除”按钮弹出确认提示点击确定即可完成删除操作。

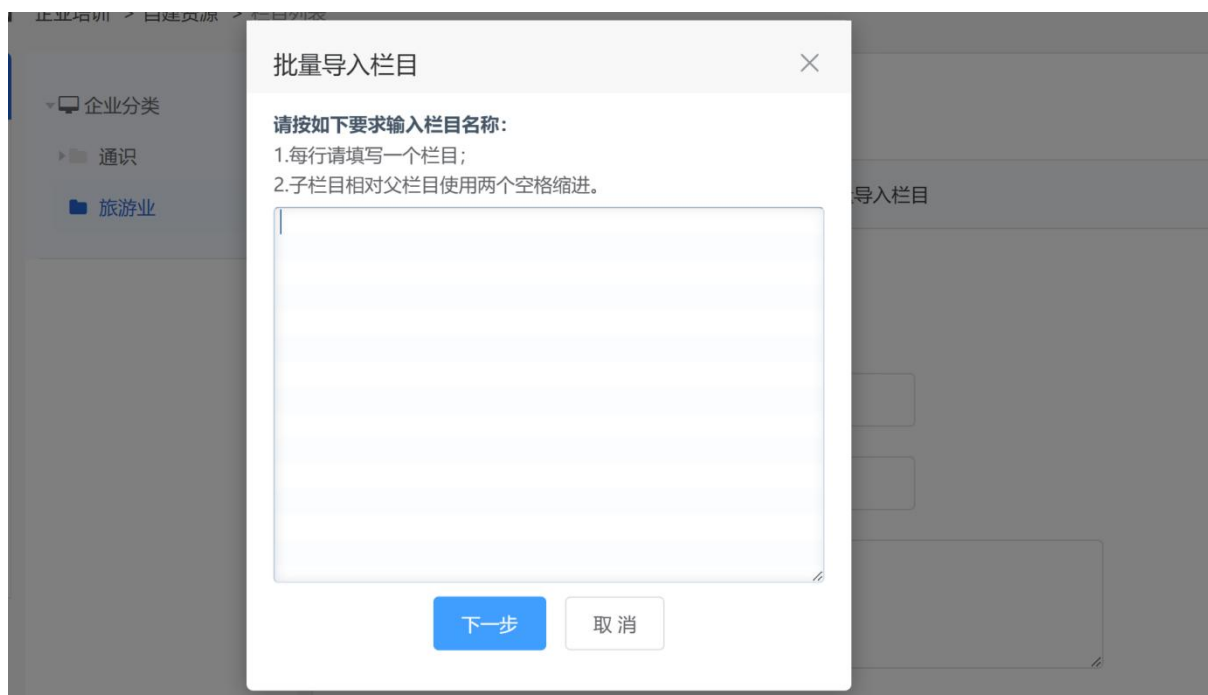


若栏目下存在试题，则不允许删除栏目。



1.2.1.4. 批量导入栏目

支持批量导入多个栏目数据，点击“批量导入栏目”按钮，在输入框内输入栏目数据，点击下一步将进行预览，在预览页面点击确定即可完成批量导入操作。



1.2.2. 试题管理

试题管理可以通过指定的文件模板批量导入试题，要求导入试题时能够保留各项参数、

格式和多媒体文件信息，发现错误时能够正确提示修改，修改后可再次导入。导入后的试题保存在试题管理下，用户可以按照一定规则进行组卷，组卷后的试卷保存在试卷管理下。

1.2.2.1. 试题列表

选择具体知识节点或具体分类之后，可以在该节点下进行试题增、删、改、查、预览等操作，题目内容支持图文混排及多媒体试题。展示试题 ID、类型、题目内容、答案、休眠，可根据题型、是否刷题、题目内容、所属企业进行筛选。

企业培训

自建资源

资源授权

资源管理

培训管理

企业管理

企业分类

通识

旅游业

试题列表

试题信息

新建

修改

删除

试题导入

Excel导出

查看详情

休眠

恢复

修改分类

清空试题

题型

是否可刷题

题目ID

题目内容

请选择所属企业

Q

	试题ID	类型	题目内容	休眠	答案	所属企业	最后操作时...
<input type="checkbox"/>	9812...	简答...	3+3等于多少呢?	×	6	晋能控股...	2025-10...
<input type="checkbox"/>	9812...	案例...	提问3: 目前采取下...	×	CD	晋能控股...	2025-10...
<input type="checkbox"/>	9812...	案例...	提问2: 诊断考虑是...	×	D	晋能控股...	2025-10...
<input type="checkbox"/>	9812...	案例...	提问1: 进行下列哪...	×	BDE	晋能控股...	2025-10...
<input type="checkbox"/>	9812...	案例...	女性, 56岁, 间断...	×		晋能控股...	2025-10...
<input type="checkbox"/>	9812...	填空...	填空 (), 括号中...	×	答案1	晋能控股...	2025-10...
<input type="checkbox"/>	9812...	题干...	初步确诊后应采取...	✓	B	晋能控股...	2025-10...
<input type="checkbox"/>	9812...	题干...	多长时间后的X线检...	×	C	晋能控股...	2025-10...

1.2.2.2. 添加试题

点击添加操作下拉框显示“单选题、选项组合题、题干组合题、多选题、判断题、填空题、案例分析题、简单题”选中题型进入对应页面。根据页面字段信息提示填写对应内容，正确操作之后点击确定保存信息返回到试题列表页面。

是否开放：默认是，是表示新建的试题给下级企业使用，选择否新建的试题不给下级企业使用。新建的时候修改是否开放按钮，选择“是”后，编辑时不允许修改；选择“否”，编辑时允许修改。

可刷题：该属性用于学员刷题功能。选择是表示刷题时可被出题；选择否表示刷题时不会被出题。其中简答题不允许被刷题操作。

新建试题

* 点击输入试题内容

* A 点击添加选项

* B 点击添加选项

* C 点击添加选项

* D 点击添加选项

+ 添加选项

解析

点击添加解析

试题题型: 单选题

* 难易程度: 易 中 较难 难

* 认知层次: 分析 记忆 技能操作 简单应用 理解

综合应用

* 休眠: 是 否

* 可刷题: 是 否

* 考试要求: 了解 熟悉 掌握 熟练掌握

* 对下级企业开放: 是 否

取消 确定

1.2.2.3. 修改试题

选中列表某一栏目，点击修改功能进入修改页面，编辑信息之后点击保存更新的信息返回到试题列表。修改试题内容时，使用该试题的试卷或者策略中该试题内容也会随之改变。

编辑试题

保存题干

* 女性，56岁，间断突发右侧面部闪电样锐痛一个月，疼痛多位于右侧上唇、鼻翼、口角、颊黏膜处，常于进食、洗脸、刷牙时发作，每次持续1~2分钟，发作间期无症状，每日发作10~20次。

点击添加提示信息
(整道试题的提示信息,如请根据以上信息来完成以下几个试题的问答。)

公用参数

试题题型: 案例分析题

难易程度: 易 中 较难 难

认知层次: 分析 记忆 技能操作 简单应用 理解 综合应用

休眠: 是 否

可刷题: 是 否

考试要求: 了解 熟悉 掌握 熟练掌握

对下级企业开放: 是 否

添加人: xiao1

关闭

1.2.2.4. 删除

删除试题不影响已经作答和已经组卷成功的试卷；被删除的试题不能参与后续组卷。

企业分类

通识

旅游业

试题列表

试题信息

新建

修改

删除

试题导入

Excel导出

查看详情

休眠

恢复

修改分类

清空试题

题型

是否可刷题

题目ID

题目内容

请选择所属企业

删除确认

确定删除吗？删除后无法恢复。是否继续删除？

取消

确定

休眠	答案	所属企业	最后操作时...
×	6	晋能控股...	2025-10...
×	CD	晋能控股...	2025-10...
×	D	晋能控股...	2025-10...

9812...

案例...

提问2: 诊断考虑是...

1.2.2.5. 导入功能

试题支持 excel 模板导入和 word 模板导入两种形式。点击“试题导入”弹出导入试题页面，可以先下载试题模板，模板里面所有包含所有题型样例，根据模板填写对应信息，保存之后上传文件系统会自动解析，如果导入不成功，系统也会判断出错误信息以

第 7 页

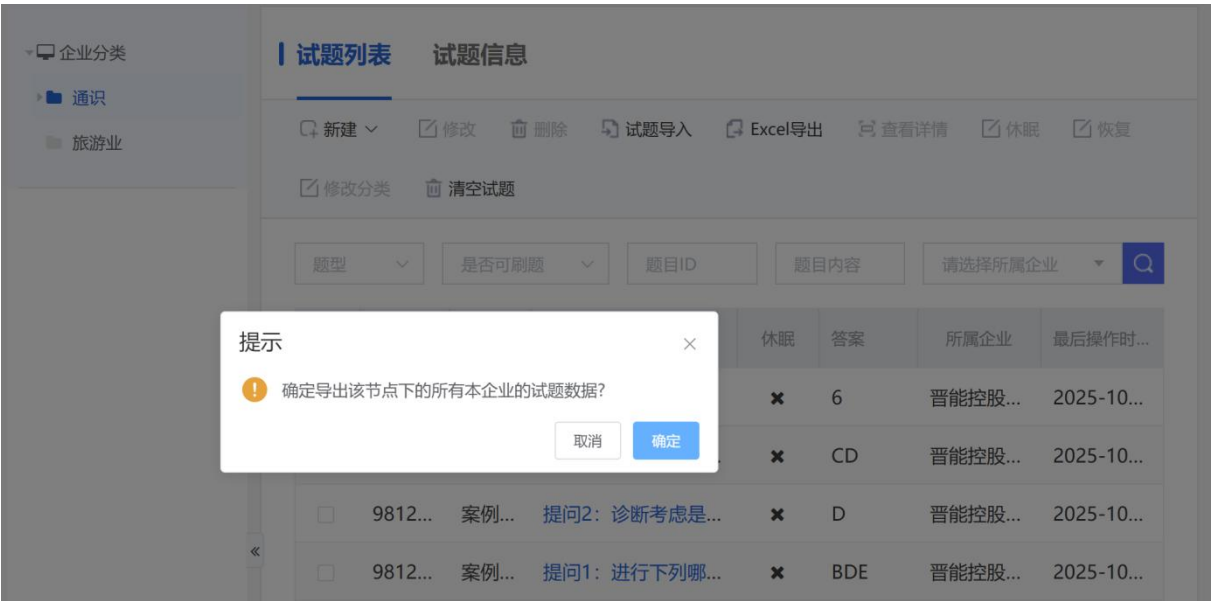
弹窗形式进行提示。



1.2.2.6. Excel 导出

选择栏目列表中的细目，点击“Excel 导出”按钮，在弹出的二次窗口中点击“确定”按钮，该细目下的所有试题导出成功。

不勾选任何试题，点击“Excel 导出”按钮，将会导出该节点下的所有试题数据。



1.2.2.7. 查看详情

查看试题的详情内容。

试题预览

填空 ()，括号中间有一个空格

1 答案1

解析

暂无解析

试题ID: 981261

试题题型: 填空题

* 难易程度: 易 中 较难 难

* 认知层次: 分析 记忆 技能操作 简单应用
理解 综合应用

* 休眠: 是 否

* 可刷题: 是 否

* 乱序作答: 是 否

关闭

1.2.2.8. 休眠

休眠的试题不会进行组卷和刷题。勾选需要休眠的试题，点击“休眠”，休眠状态变为“是”。

新建

修改

删除

试题导入

Excel导出

查看详情

休眠

恢复

修改分类

清空试题

题型	是否可刷题	题目ID	题目内容	请选择所属企业
<input type="checkbox"/>	9812...	简答...	3+3等于多少呢?	✖ 6 晋能控股... 2025-10...
<input type="checkbox"/>	9812...	案例...	提问3: 目前采取下...	✖ CD 晋能控股... 2025-10...
<input type="checkbox"/>	9812...	案例...	提问2: 诊断考虑是...	✖ D 晋能控股... 2025-10...
<input type="checkbox"/>	9812...	案例...	提问1: 进行下列哪...	✖ BDE 晋能控股... 2025-10...
<input type="checkbox"/>	9812...	案例...	女性, 56岁, 间断...	✖ 晋能控股... 2025-10...
<input checked="" type="checkbox"/>	9812...	填空...	填空 (), 括号中...	✔ 答案1 晋能控股... 2025-10...
<input type="checkbox"/>	9812...	题干...	初步确诊后应采取...	✔ B 晋能控股... 2025-10...

1.2.2.9. 恢复

恢复的试题可以被组卷。勾选需要恢复的试题，点击“恢复”，休眠状态变为“否”。



1.2.2.10. 修改分类

修改试题的所属分类，选择分类后，试题就会出现在修改后的分类下显示。



1.2.2.11. 清空试题

选择分类点击清空试题，则清空对应分类下的试题，只清理当前企业的，子企业的

不需要清理。试题被试卷或者策略关联也能被清空。清空试题不影响历史已经作答的成绩。



1.2.2.12. 试题信息功能

试题信息功能展示当前知识分类下每个子节点的试题综合数量。



1.3. 资源管理

1.3.1. 试卷管理

1.3.1.1. 新建试卷

新建同步练习、防挂机试卷、课程测试、正式考试，支持选择自建资源 - 企业分类下的试题。

您的位置: 【晋能控股集团】 企业培训 > 资源管理 > 试卷管理

企业培训

- 自建资源
- 资源授权
- 资源管理
 - 课程管理
 - 视频管理
 - 讲义管理
 - 讲师管理
 - 题型管理
 - 试题管理
 - 试卷管理
 - 考试管理
 - 考试策略
 - 答疑解惑
- 培训管理

栏目列表

分类: 企业分类

请输入节点名称

企业分类

- 通识
- 旅游业

返回上页 下一步

基本信息 只有正式考试的试卷才能选择简答题进行组卷

* 试卷名称:

* 试卷满分: 100 * 考试时间: 90 分钟

是否对下级企业开放: ☒

* 及格线: 60 是否区分难易程度: ☒

* 期望难度: 请选择答题难度 * 真实难度:

出现多媒体试题: ☐ 过滤其他试卷用过的试题: ☒

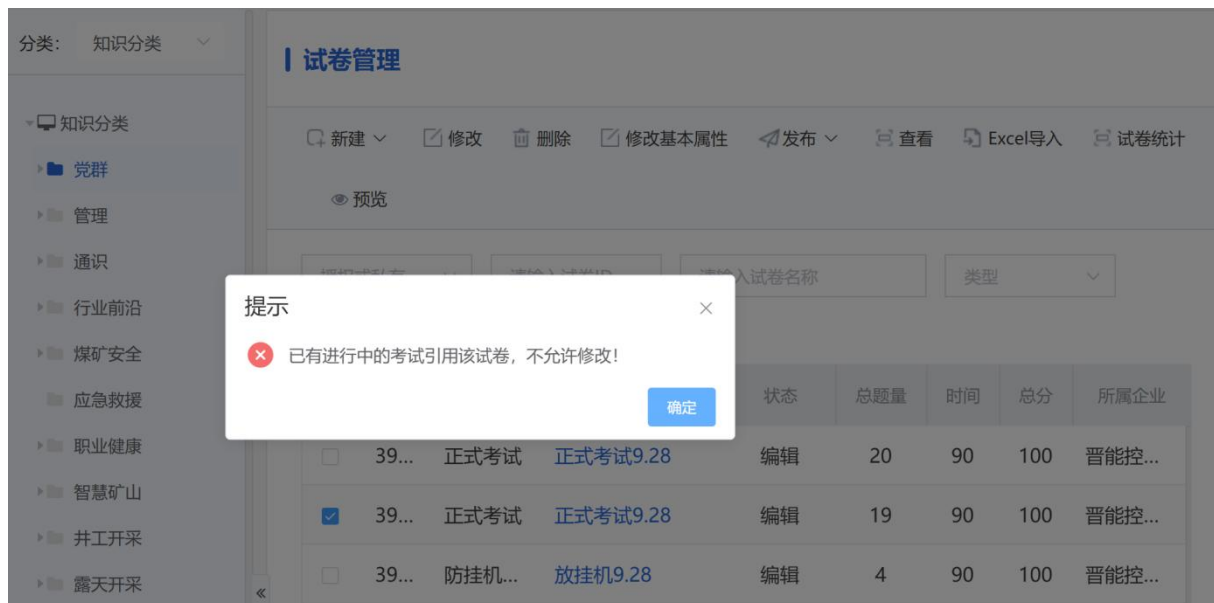
取题范围: ☒ 全部 ☐ 私有

开启时间范围选题: ☐

知识分类: 党群【000268】 选择分类编码

1.3.1.2. 修改试卷

修改试卷需要检测该试卷是否已被使用，如果正式考试使用了并且考试还在进行中，不允许修改；如果是其他类型的试卷，检测当前是否有用户正在作答这套试卷，有用户正在作答不允许修改，修改包括试卷内“给试卷添加试题”、“替换某个试题”、“从试卷删除试题”操作，其他情况都允许修改试卷。



1.3.1.3. 删除试卷

删除试卷不影响已引用的考试或者其他课程，选择下线后的试卷，点击删除按钮即可。



1.3.1.4. 预览

同步练习、防挂机试卷、课程测试、正式考试支持操作，可以查看试卷内的试题。



1.3.2. 考试管理

考试管理支持按身份证导入学员、生成密码、设置允许交卷时间、考试次数、不设置考试时间、复制考试、设置考试时间等功能。



1.3.2.1. 新建

身份证批量导入学员：在导入学员支持按类型身份证导入学员信息。

新建考试

* 添加试卷：

+

新建考试只能选择正式考试类型的试卷

* 添加策略：

+

新建考试只能选择正式考试类型的策略

* 添加学员：

+

×

* 导入学员：

Excel模板下载：

↓Excel模板下载

文件：

*.xls, *.xlsx

选择文件

按类型导入：

☐ 用户名

☒ 身份证

为避免影响效率，建议一次导入的数据不要超过500行
导入用户必须是本企业及子企业已存在的用户

* 考试状态：

☒ 统考

☐ 补考

* 是否生成密码：

☒ 是

☐ 否

取消

确定

考试次数：新建考试选择策略的时候，支持设置考试次数，学员可以进行多次答题。

第 16 页

新建考试

×

按类型导入：☐ 用户名 ☒ 身份证

为避免影响效率，建议一次导入的数据不要超过500行
导入用户必须是本企业及子企业已存在的用户

* 考试状态：☒ 统考 ☐ 补考

* 是否生成密码：☒ 是 ☐ 否

考试次数：

— 1 +

最小交卷时间(分)：

— 10 +

备注：考试进入后必须达到设置的时间才允许交卷

开始时间：

⌚ 选择开始时间

结束时间：

⌚ 选择结束时间

取消 确定

最小交卷时间：设置考试开考多长时间才能交卷，默认是 10 分钟，设置为 0 就是不限。学生进入考试后需要达到设置的时间才允许交卷。

新建考试

×

按类型导入：☐ 用户名 ☒ 身份证

为避免影响效率，建议一次导入的数据不要超过500行
导入用户必须是本企业及子企业已存在的用户

* 考试状态：☒ 统考 ☐ 补考

* 是否生成密码：☒ 是 ☐ 否

考试次数：

— 1 +

最小交卷时间(分)：

— 10 +

备注：考试进入后必须达到设置的时间才允许交卷

开始时间：

🕒 选择开始时间

结束时间：

🕒 选择结束时间

取消 确定

不填考试时间：开始时间和结束时间，在新建考试的时候可以不填，考试的状态默认是未开始的状态。

新建考试

按类型导入：☐ 用户名 ☒ 身份证

为避免影响效率，建议一次导入的数据不要超过500行
导入用户必须是本企业及子企业已存在的用户

* 考试状态：☒ 统考 ☐ 补考

* 是否生成密码：☒ 是 ☐ 否

考试次数：

— 1 +

最小交卷时间(分)：

— 10 +

备注：考试进入后必须达到设置的时间才允许交卷

开始时间：

🕒 选择开始时间

结束时间：

🕒 选择结束时间

取消

确定

生成密码：新建考试的时候，默认会生成密码。考试发布后学员需要输入正确的密码才能允许考试。

新建考试

* 导入学员：

Excel模板下载：

↓Excel模板下载

文件：

.xls,.xlsx

选择文件

按类型导入：

☐ 用户名

☒ 身份证

为避免影响效率，建议一次导入的数据不要超过500行

导入用户必须是本企业及子企业已存在的用户

* 考试状态：

☒ 统考

☐ 补考

* 是否生成密码：

☒ 是

☐ 否

考试次数：

—

1

+

最小交卷时间(分)：

—

10

+

备注：考试进入后必须达到设置的时间才允许交卷

开始时间：

🕒 选择开始时间

取消

确定

1.3.2.2. 修改考试

修改考试支持修改考试名称、是否生成密码、考试次数（策略才有）、最小交卷时间、考试时间。

修改考试

✕

* 考试名称:

策略【复制】20250928174524

* 考试状态:

☒ 统考

☐ 补考

是否生成密码:

☒ 是

☐ 否

策略:

正式9.28

考试次数:

—

3

+

最小交卷时间(分):

—

1

+

备注:

考试进入后必须达到设置的时间才允许交卷

开始时间:

🕒 选择开始时间

结束时间:

🕒 选择结束时间

取消

确定

1.3.2.3. 添加学员

支持进行中的考试在学员管理里面添加学员进来考试。

返回上页

学员列表

添加学员

请输入用户名

请输入姓名

请输入员工号

	用户名	姓名	员工号	所属企业
<input type="checkbox"/>	xiao1	测试-艾米		晋能控股集团
<input type="checkbox"/>	shtest003	王五	10003	晋能控股集团>晋能控股装备制造集团
<input type="checkbox"/>	test0011111	张三三		晋能控股集团
<input type="checkbox"/>	xiao4	艾米	15796438786	晋能控股集团>晋能控股煤业集团
<input type="checkbox"/>	13580122301	1		晋能控股集团>晋能控股煤业集团
<input type="checkbox"/>	xxxx	vv		晋能控股集团>晋能控股装备制造集团
<input type="checkbox"/>	cscs	1		晋能控股集团>晋能控股煤业集团
<input type="checkbox"/>	xxxx4	xxxx		晋能控股集团>晋能控股煤业集团

1.3.2.4. 设置考试时间

支持批量设置考试时间，如果考试已经设置了考试时间，则会提示是否覆盖，并给出三个选择：“覆盖”、“取消”、“不覆盖”。

覆盖设置：表示点击后设置了考试时间的考试会被覆盖为当前填写的考试时间。

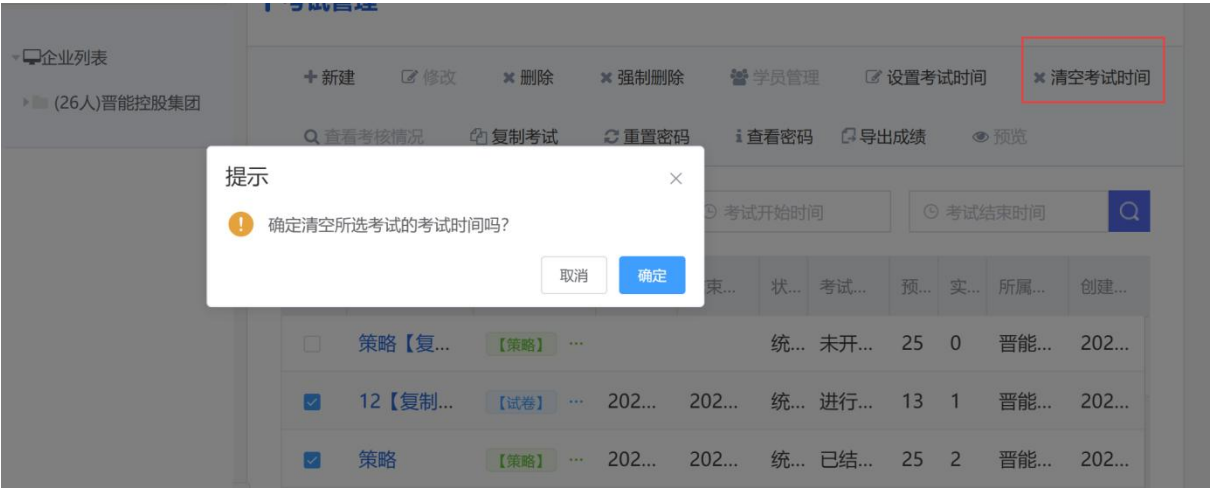
取消：本次操作终止。

不覆盖设置：表示不覆盖已经设置了考试时间的考试，未设置考试时间的考试则设置为当前填写的考试时间。



1.3.2.5. 清空考试时间

支持批量清空进行中和已结束考试的考试时间，选择多个考试，点击“清空考试时间”，弹出确认提示，点击确定即可。清空后考试会自动变成未开始状态。



1.3.2.6. 照片下载

考试已启用摄像头，将支持影像资料的下载。管理员可在“考试管理”->“学员考核情况”中进行下载，影像资料将以压缩包形式下载到本地。

进入学员考核情况，列表选择学员点击“照片下载”按钮，全部考核人员的照片以压缩包的形式下载到本地。



1.3.2.7. 导出试卷

考试结束后，系统支持导出学员的作答试卷。导出内容涵盖考试名称、总分、考生姓名、用户名、答案、得分，以及系统提供的答案和解析。选择特定学员的考试情况后，点击“导出试卷”按钮，即可将试卷以 zip 格式压缩包下载至本地，同时系统还支持一键导出所有学员的作答试卷。

查看答题详情

批量导出

主观题评分

照片下载

导出试卷

请输入用户名

请输入姓名

请输入员工号

请选择是否及格

Q

<input checked="" type="checkbox"/>	用户名	姓名	所属企业	员工号	标准得分	实际得分	考试结果	操作
<input checked="" type="checkbox"/>	xiao1	测试-艾米	晋能控股集团		100	80	已及格	查看 主观题评分
<input checked="" type="checkbox"/>	xiao2	陈俭	晋能控股集团>晋能...		100	75	已及格	查看 主观题评分
<input checked="" type="checkbox"/>	shtest003	王五	晋能控股集团>晋能...	10003	100	0	未考试	查看 主观题评分
<input checked="" type="checkbox"/>	test0011...	张三三	晋能控股集团		100	0	未考试	查看 主观题评分
<input checked="" type="checkbox"/>	xiao4	艾米	晋能控股集团>晋能...	1579...	100	0	未及格	查看 主观题评分

1.3.2.8. 复制考试

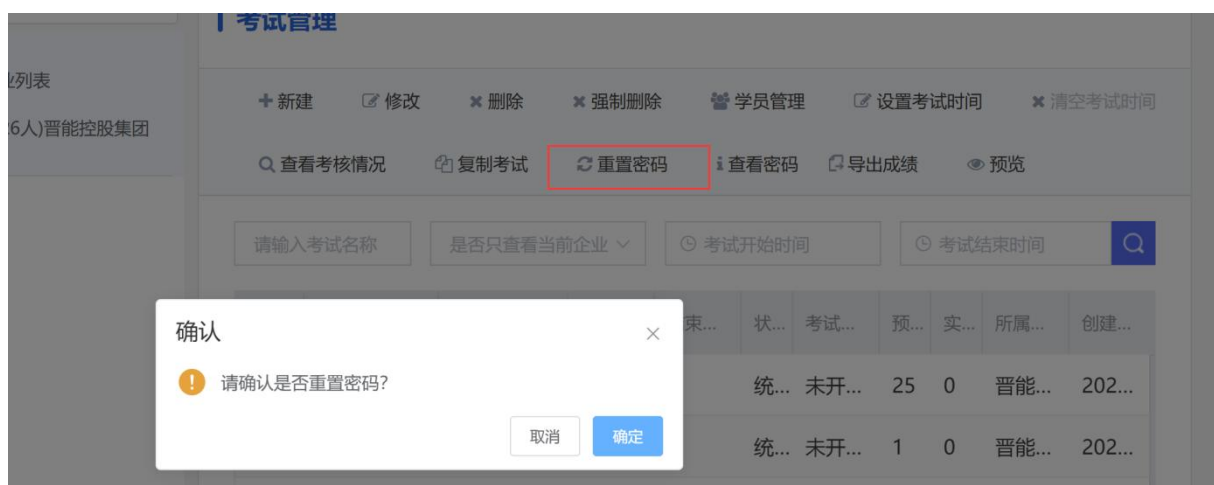
系统支持复制现有考试操作，复制过程中无需添加试卷和学员。考试复制成功后，将自动转为未开始状态，并支持批量复制本企业内的考试。

列表选择一个或者多个考试，点击“复制考试”按钮即可完成复制操作。复制的考试需要设置考试时间才可以使用。



1.3.2.9. 重置密码

支持考试重新设定新密码。选择一个或多个考试，点击“重置密码”按钮，系统将弹出确认窗口，点击“确定”即可完成密码重置操作。



1.3.2.10. 查看密码

设置密码的考试支持批量查看密码并进行复制操作，而未设置密码的考试则禁止查看密码。用户可选择一个或多个考试，点击“查看密码”按钮，系统将弹出查看密码的窗口，展示所选考试的名称及对应密码。



1.3.2.11. 导出成绩

考试管理支持导出成绩功能，每次导出限定为 10 个考试的成绩。导出的 Excel 文件将以考试名称命名，若进行批量导出，则将以压缩包形式下载至本地。

列表选择一个或者多个考试，点击“导出成绩”按钮则可完成成绩导出操作。



1.3.2.12. 预览

考试策略选择或试卷支持预览功能。策略预览旨在防止所选策略所需的出题数量超过实际试题总量。若策略所需出题数超出实际试题数量，系统应提供相应提示。

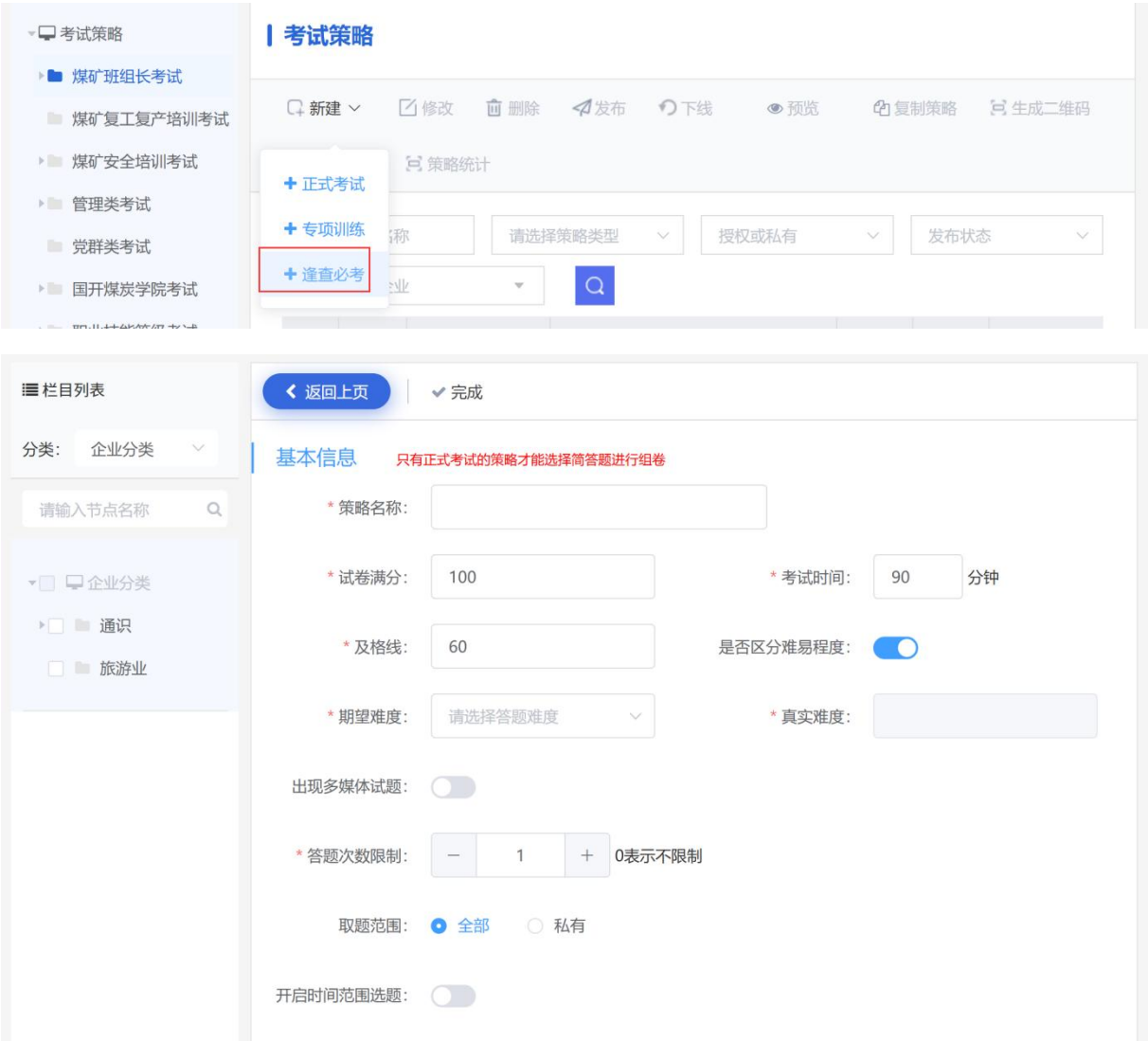


1.3.3. 考试策略

考试策略支持新建逢考必查类型的试卷，复制策略、生成二维码、策略统计等。

1.3.3.1. 新建

逢查必考类型：支持新建“逢查必考”类型的策略，该策略与专项训练相似，但存在显著区别。在发布后，企业下的用户无法直接在考试中心查看相关内容，需通过扫码进入列表页面进行答题或查看答题记录。需要注意的是，答题记录仅能查阅上一次的作答数据。



自建资源：新建专项训练、逢查必考、正式考试，支持选择自建资源-企业分类下的试题。



1.3.3.2. 修改

修改策略前需检查该策略的使用情况：若该策略已被正式考试采用且考试正在进行，则禁止修改；若涉及专项训练或逢查必考策略，需确认是否有用户正在作答相关内容，若有则同样禁止修改。除上述情况外，策略均可进行修改。修改考试策略不会影响已完成的考试、专项训练或逢查必考的作答结果。

The screenshot shows a web interface for editing an exam strategy. On the left is a sidebar with a '栏目列表' (Category List) and a search bar. The main area is titled '基本信息' (Basic Information) and contains several form fields:

- 策略名称:** 12
- 试卷满分:** 100
- 考试时间:** 90 分钟
- 是否对下级企业开放:** ☒
- 及格线:** 60
- 是否区分难易程度:** ☒
- 期望难度:** 易
- 真实难度:** 0.55

At the top of the form, there are buttons for '< 返回上页' and '✓ 完成'. A red warning message states: '只有正式考试的策略才能选择简答题进行组卷'.

1.3.3.3. 生成二维码

支持选择一个或多个“逢查必考”类型的试卷重新生成二维码。每个企业仅拥有一个二维码，子级企业可扫描一级企业的二维码进行作答。重新生成二维码后，原二维码将自动失效。



1.3.3.4. 预览

正式考试、逢查必考、专项训练的策略支持试卷预览，可以查看试卷内的试题。若策略所需出题数超出实际试题数量，系统应提供相应提示。



1.3.3.5. 策略统计

展示选择策略的作答情况，包括作答时间和得分，并支持导出操作。

策略统计

批量导出

2025-09-16 至 2025-10-16

请选择所属企业

请输入用户名

	用户名	真实姓名	所属企业	开始作答时间	结束作答时间	作答时间	得分
<input type="checkbox"/>	xiao4	艾米	晋能控股集...	2025-09-28 18...	2025-09-28 18...	00:00:13	100
<input type="checkbox"/>	xiao2	陈俭	晋能控股集...	2025-09-28 18...	2025-09-28 18...	00:00:14	100
<input type="checkbox"/>	xiao2	陈俭	晋能控股集...	2025-09-28 17...	2025-09-28 17...	00:00:11	13.6
<input type="checkbox"/>	xiao4	艾米	晋能控股集...	2025-09-28 17...	2025-09-28 17...	00:00:02	4.5

共 4 条

15条/页

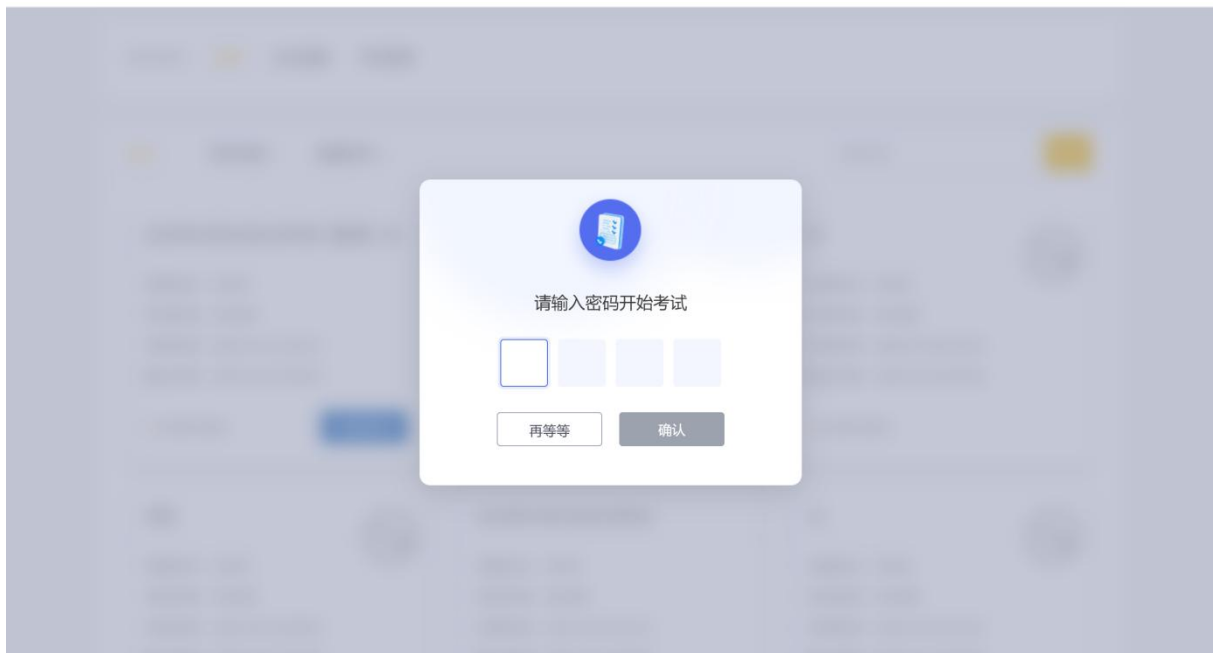
< 1 >

前往 1 页

关闭

2. 考试中心

正式考试设置密码后，学员在进入答题页面时需输入密码方可开始答题。



专项训练

第一部分（单选题）

1	2	3	4	5	6
7	8	9	10	11	12
13	14	15	16	17	18
19	20				

第二部分（多选题）

21	22	23	24	25	26
27	28	29	30	31	32
33	34	35	36	37	38
39	40				

第三部分（判断题）

41	42	43	44	45	46
47	48	49	50	51	52
53	54	55	56	57	58

用户名：15652855654@82877

保存退出

交卷

共 90 分钟

剩余 89分钟58秒

共 60 道

剩余 60 道

1. 《刑法》第134条对重大责任事故罪追究刑事责任最高可判()年有期徒刑。

☐ A.5

☐ B.7

☐ C.15

☐ D.10

<< 上一题

下一题 >>

☒ 已答

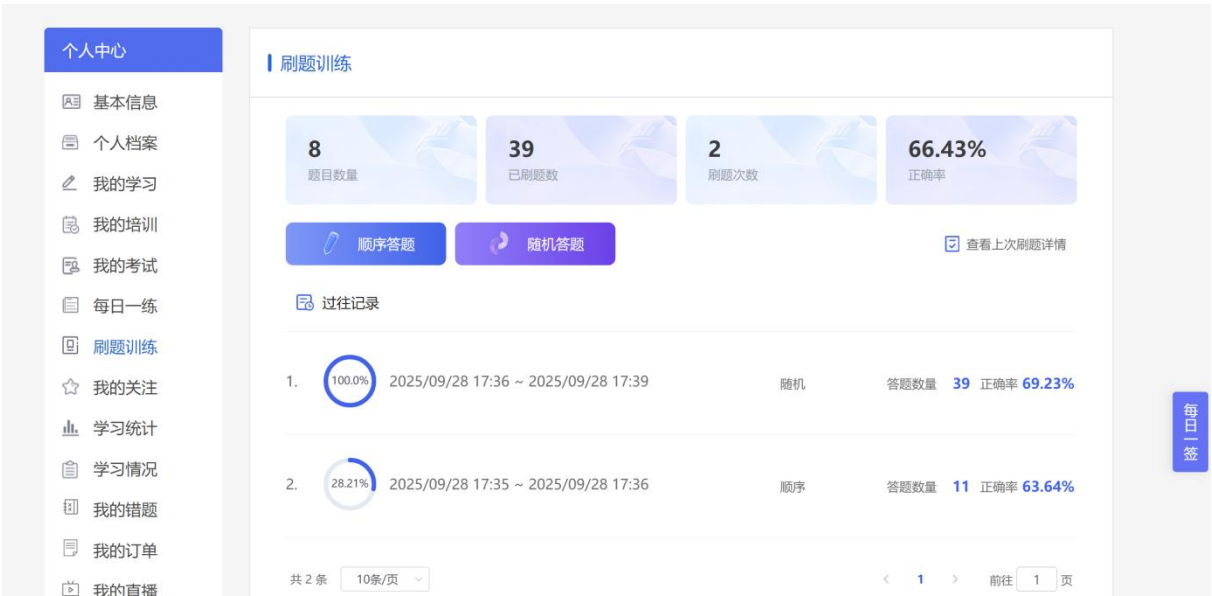
☐ 未答

3. 个人中心

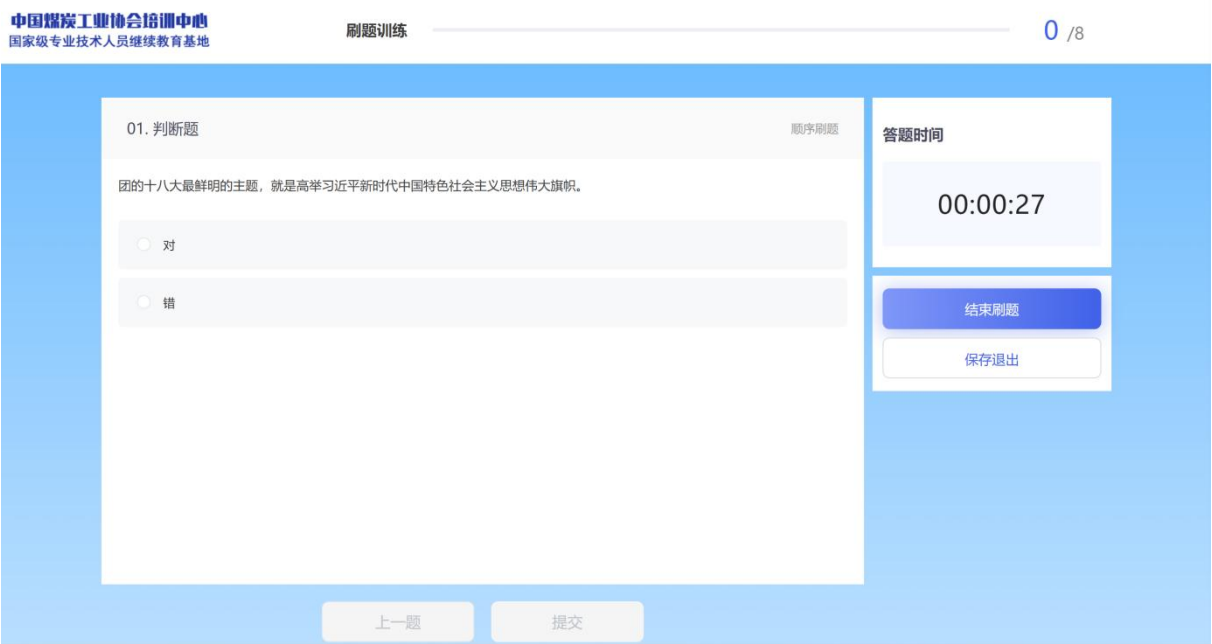
3.1. 刷题训练

刷题训练支持顺序模式和随机模式。顺序模式依据所有允许刷题的试题的创建时间顺序进行出题；随机模式则对所有允许刷题的试题进行随机出题。用户可以重复刷题，

但需遵循轮次规则：在一轮内已做过的题目不会再次出题，直至进入下一轮，已做过的题目才会重新参与出题。



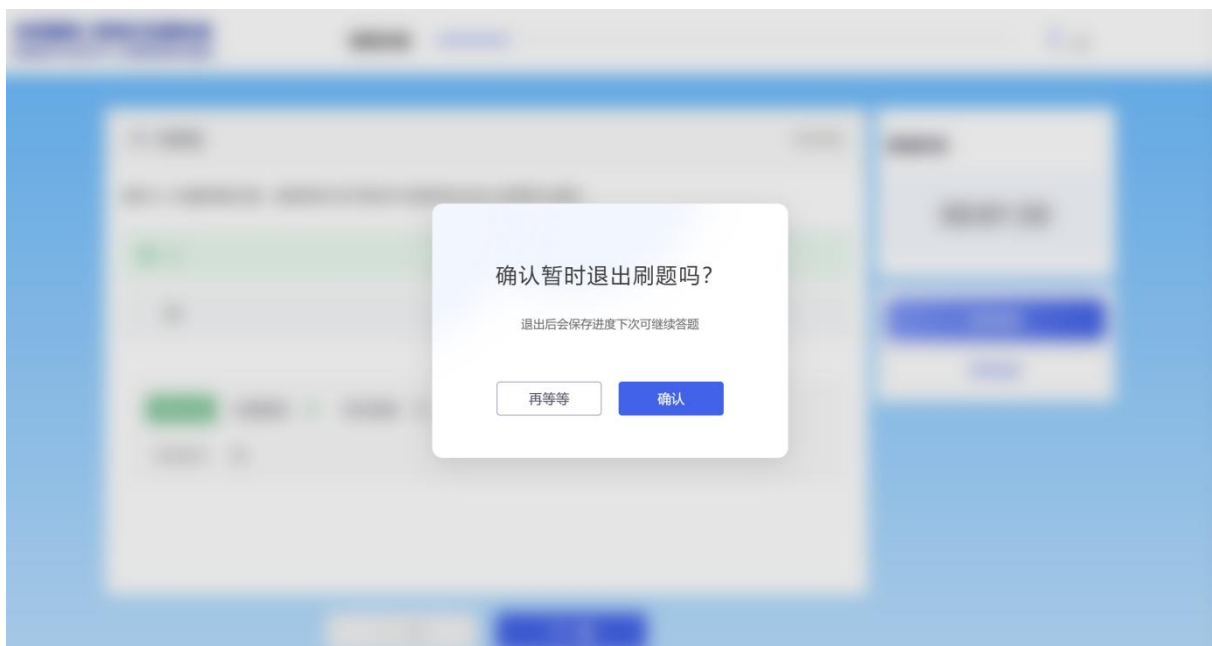
进入刷题页面：



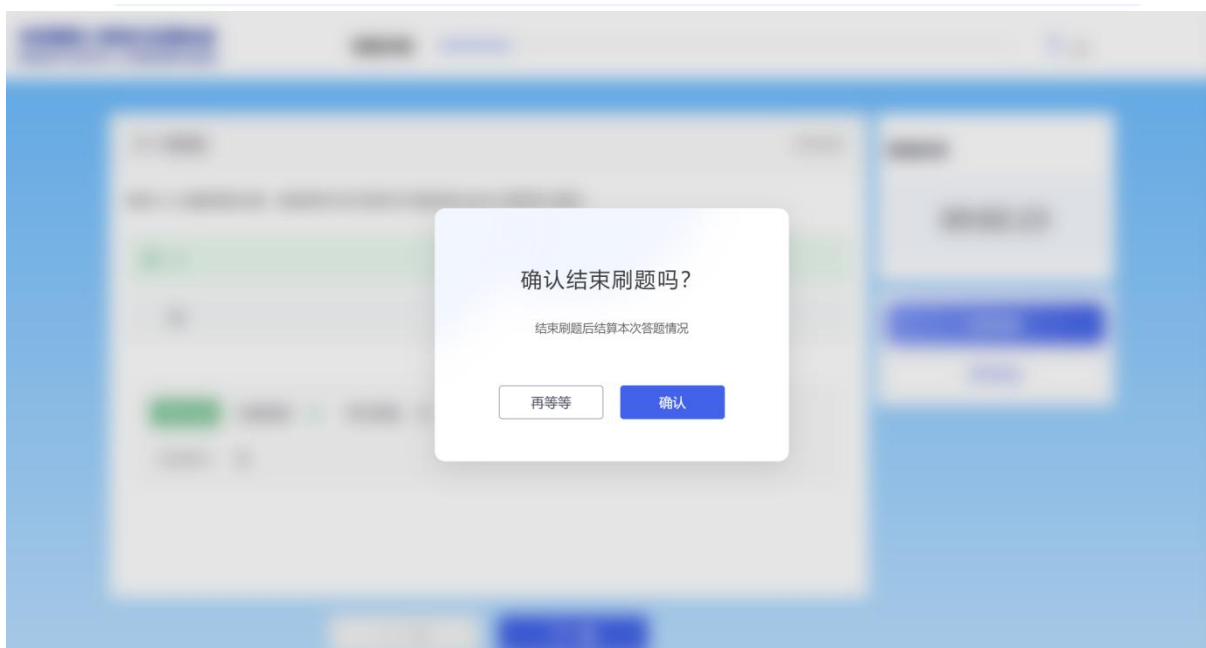
提交后查看答案：



保存退出：保存本次答题进度，下次进入时可继续作答。



结束刷题：完成本次刷题后，您可查看本次答题的详细情况。

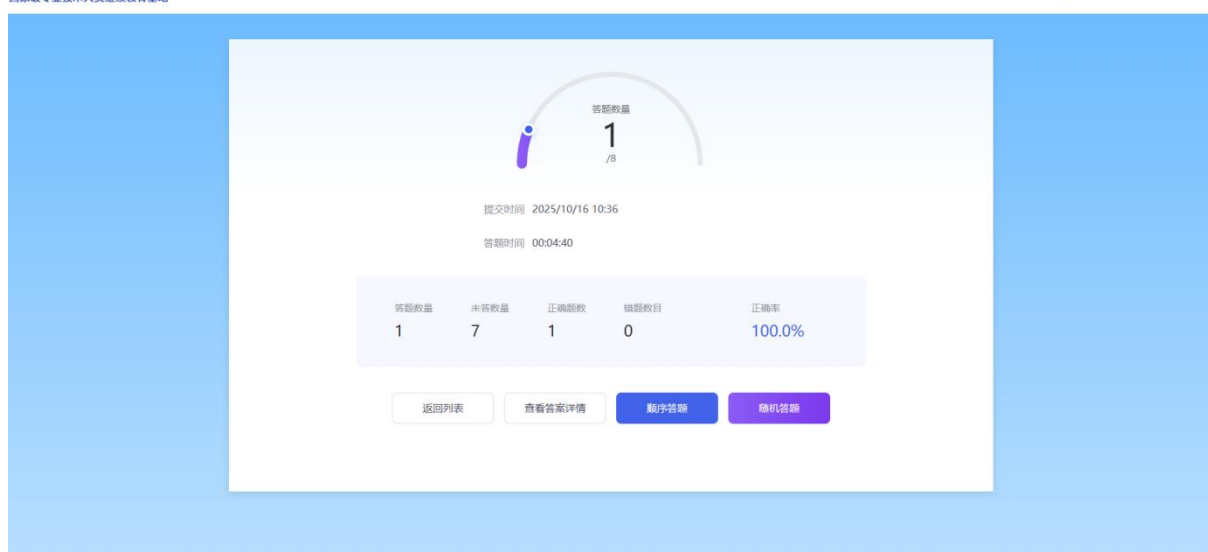


答题详情：刷题结束后显示答题情况，显示答题数量、未答数量、正确题数、错题数、正确率等，支持查看具体的答案详情。

中国煤炭工业协会培训中心
国家级专业技术人员继续教育基地

答题详情

1 / 8



中国煤炭工业协会培训中心
国家级专业技术人员继续教育基地

答题详情

1 / 11

01. 判断题

团的十八大最鲜明的主题，就是高举习近平新时代中国特色社会主义思想伟大旗帜。

☒ 对

☐ 错

回答正确

正确答案：对

考生答案：对

答案解析：无

答题结果

答题数量	未答题量
11	28
正确题数	错题数目
7	4
正确率	63.64%
<input type="checkbox"/> 只看错题	

退出查看

上一题

下一题

4. 移动端

4.1. 逢查必考

仅可通过 App 扫码进入“逢查必考”列表页，扫码成功后即可进行答题操作，待答题完成后方可查看上一次答题详情。



4.2. 正式考试

正式考试设置密码后，学员在进入答题页面时需输入密码方可开始答题。



4.3. 刷题训练

刷题训练支持顺序模式和随机模式。顺序模式依据所有允许刷题的试题的创建时间顺序进行出题；随机模式则对所有允许刷题的试题进行随机出题。用户可以重复刷题，但需遵循轮次规则：在一轮内已做过的题目不会再次出题，直至进入下一轮，已做过的

题目才会重新参与出题。

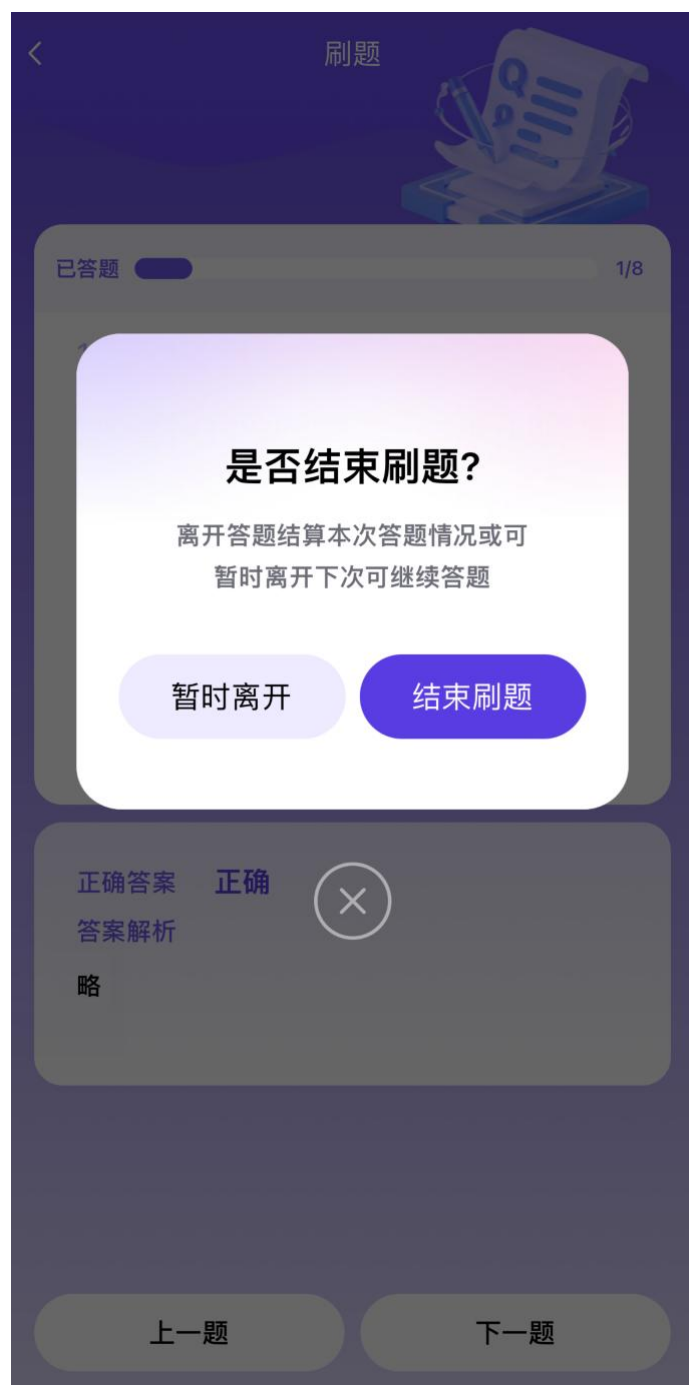


刷题：进入刷题页面，选择答案后直接提交就能看到答题结果，答错的题会自动显示在错题库。



暂时离开：保存本次答题进度，下次进入时可继续作答。

结束刷题：完成本次刷题后，您可查看本次答题的详细情况。



答题详情：刷题结束后显示答题情况，显示答题数量、未答数量、正确题数、错题数、正确率等，支持查看具体的答案详情。

