

泽元软件系统

许可证申请及更换操作手册

北京泽元迅长软件有限公司

二〇二〇年

第一部分 许可证请求码申请

第一步 进入登录界面

打开泽元相关系统后台登录界面，以下以 ZCMS 系统为例，(见图 1)。

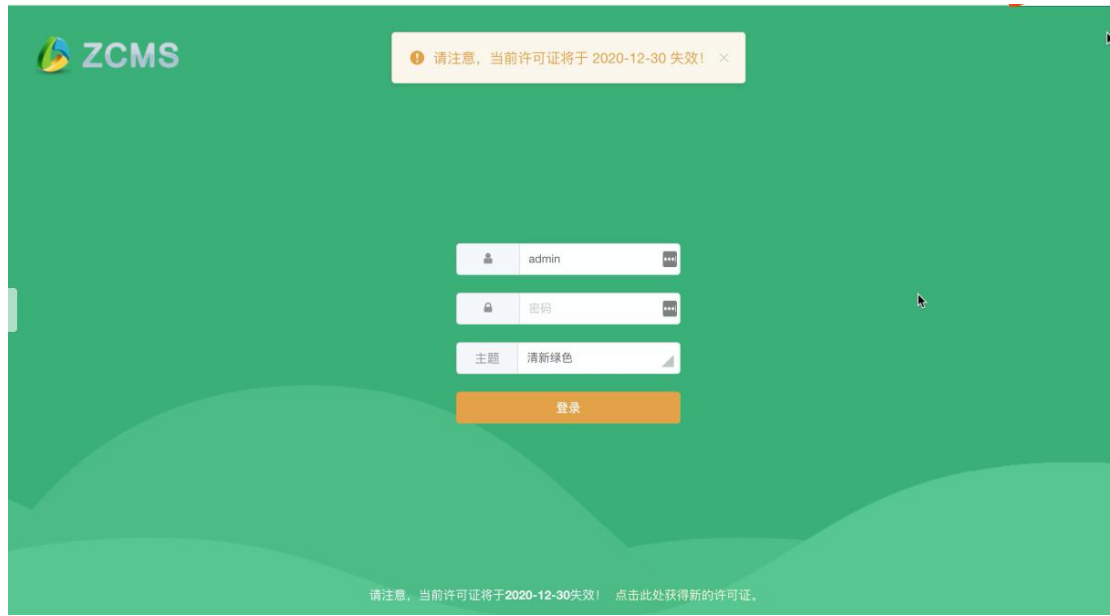


图 1

第二步 进入获取许可证页面

- 如登录界面底部信息有[点击此处获得新的许可证](#)超链接，直接点击进入获取许可证页面（如图 2）。



图 2

- 如登录页面底部信息未出现上述链接，则需要在后台应用登录地址后加上 /licenseRequest.html 即可。

例：后台登录地址为：http://www.zving.com/demo2，则获取许可证页面地址为：http://www.zving.com/demo2/licenseRequest.html。



图 3

第三步 生成许可证请求码

进入获取许可证界面后，即可看到生成的许可证请求码。

图 4

第四步 前端应用地址

- 如果项目上部署了前端应用，前端应用授权也需替换，如没有，此步骤无需操作。前端应用地址可以通过系统-配置项管理查看，如图所示，则复制前端动态服务 URL 地址加上/licenseRequest.html 即可。

例：登录地址为：<http://www.zving.com/demo1>，则获取许可证页面地址为：<http://www.zving.com/demo1/licenseRequest.html>。生成申请码和替换许可证同后台一样，不再详述。



第二部分 更换授权

泽元软件提供授权的方式有两种，一种是直接提供许可证书，另外一种是一个 license.dat 文件。License.dat 文件里保存的也是许可证书，需要用记事本打开 license.dat 文件即可获取到许可证书。

第一种情况 授权码方式

进入系统获取许可证页面（进入方式同第一部分操作），将许可证书填入，并且输入系统的管理员账号密码（见图 6）。

更新产品许可证

产品信息

产品代码: ZCMS

产品名称: ZCMS内容管理系统

产品版本:

有效期至:

许可证信息

许可证请求码: 1C9QE 2TLD9-EI

复制许可证码

许可证码: 263e89a3020176f73be18a38724f833c76563ba0732d6c3ca7286506d060eae8c700c4931fdbcb008984fac802a4f918f390deccad45ec111b2051975a44bf49b50762db0ad2e42f33fb4649a906527208db02e38d43a3013b3b8f395b6e7c80fdcd318f9f5ee9454204650d23b413c26d41a4ef30fac4c2fb8e4df8cd56b7332ad9bb851f5108dc9f2d6f6ecf7444d8a03d37a242ff0fd15ce1a39aadc96bca65af7990f13cba3135f14d398634dd3e4149f4aa53a848b24c4137eb1e4a4912ed376ce3aea29c1d5fd1386098b68c8c35c5cf0cc5be7f4f267b8893b2a2128b2b282f7495872b24479ac56c2b7cd538fb4cdcfc82ab1607258c72af1217dabb

管理员密码:

填写管理员密码

保存许可证

导出许可证码

图 6

填入后点击【保存许可证】后即可，保存成功后跳转到后台登录界面。

第二种情况 替换文件方式

打开 ZCMS 系统的安装目录，找到 zcms\WEB-INF\plugins\classes 文件夹和打开 ZCMS 系统的应用数据目录【appdata】，找到 appdata\config 文件夹，用新的 license.dat 文件替换文件夹中原有的 license.dat 文件（见图 7）。

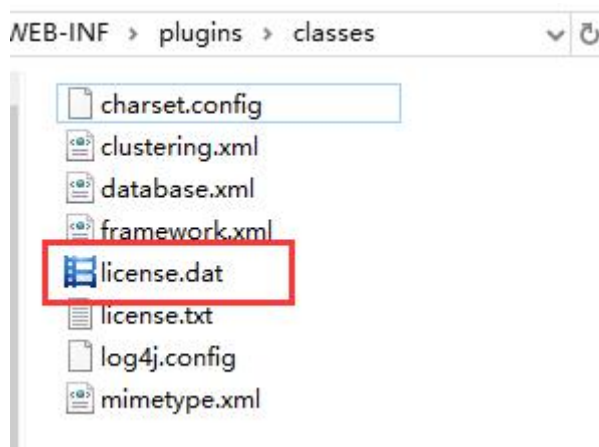
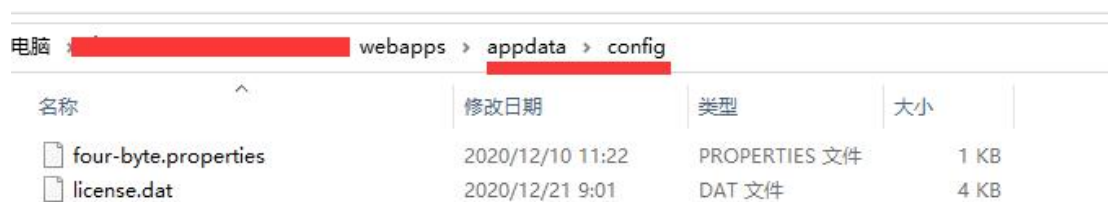


图 7



电脑 > [redacted] > webapps > appdata > config			
名称	修改日期	类型	大小
four-byte.properties	2020/12/10 11:22	PROPERTIES 文件	1 KB
license.dat	2020/12/21 9:01	DAT 文件	4 KB

图 8

替换完成后，重启 tomcat，如系统可以正常启动，则替换成功。

第三部分 注意事项

① 许可证请求码申请适用于项目完结并且付完全款后，申请终身授权使用。通用授权不需要申请许可证请求码。

② 系统运行环境的系统服务器前端动态应用服务器，均需要许可证授权码。申请前端动态应用服务器许可证的方式同系统服务器许可证申请方式，发送许可证请求码时请标明系统服务器与前端动态应用服务器。

③ 在更换新的许可证码前，请及时备份老的许可证码，以防止新的授权出现问题时，可以及时恢复，以免影响系统的再次启动。